
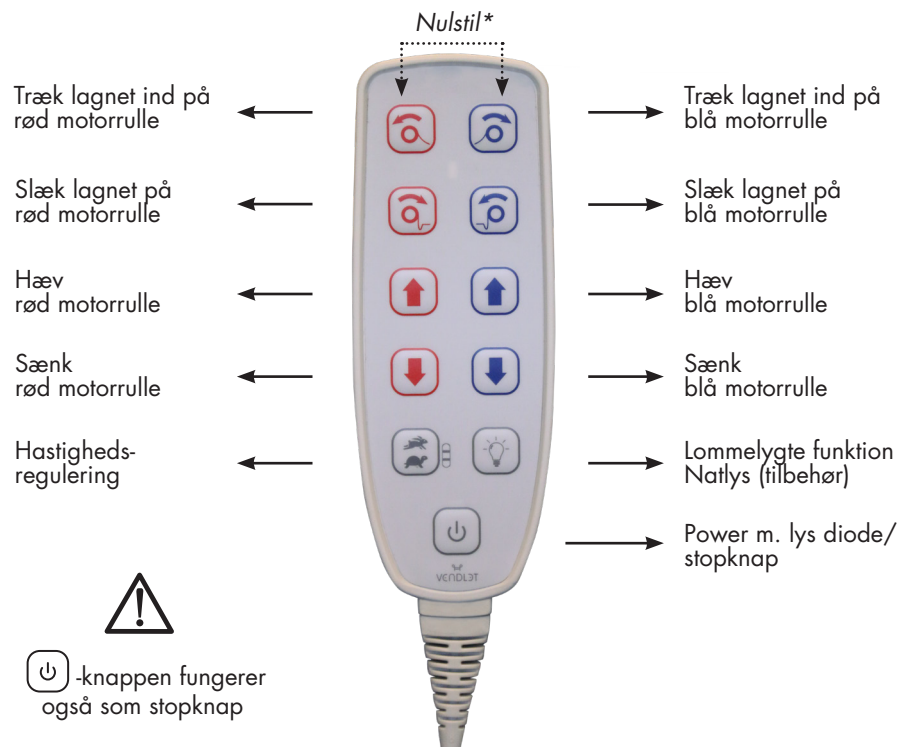


VENDLET V5S Speed Adjust VENDLET Bari

QUICK GUIDE

ANVENDELSE

1. Hæv sengen til rette arbejds højde.
2. Dobbeltklik på  for at aktivere VENDLET systemet. Der lyder et "bip" og den grønne diode lyser. Når håndbetjeningen ikke har været aktiveret i 90 sekunder, slår VENDLET systemet fra igen.
3. Vending/håndtering af den sengeliggende sker ved at benytte funktionerne på håndbetjeningen.



4. Hvis det vurderes, at den sengeliggende skal benytte sengeheste, hæves motorrullerne. Slæk lagnet.
5. Hvis det vurderes, at den sengeliggende IKKE skal benytte sengehest, sænkes motorrullerne. Slæk lagnet.

Hold altid fokus på den sengeliggende når VENDLET betjenes. 

* Nulstil systemet ved samtidigt at trykke de øverste knapper på håndbetjeningen ned. Der lyder nu 10 rytmiske bip lyde. Hold knapperne nede indtil bip lydene stopper.

VENDLET skal monteres og anvendes som beskrevet i manualen.

VENDLET V5S Speed Adjust VENDLET Bari

QUICK GUIDE



MONTER GLIDELAGEN

1. Før elastikkerne fra hjørnerne af glidelagnet omkring madrassen.
2. Kontroller at overfladen er glat og jævn uden rynker eller folder. Den glatte side skal vende opad.
3. Saml velcro bænderne omkring stålrammen under madrassen. Det er vigtigt, at bænderne monteres omkring rammen under madrassen og ikke omkring sengerammen, da sengens ryg-, lår- og foddel ellers ikke kan hæves.







MONTER TRÆKLAGEN

1. Placer træklagnet midt på sengen med velcrobåndet nedad.
2. Tryk træklagnet fast på velcrostrimlen på den ene motorrulle. Start oppe i hovedenden og kør ned mod fodenden.
3. Træklagnet skal altid køre OVER motorrullerne for at undgå, at den sengeliggende får fingre, hår eller lignende i klemme under lagnet.



Hvis lagnet føres under motorrullerne, nedsættes trækraften og motorerne slår fra, når træklagnet stammes ind på motorrullen.

4. Køb ca. ¾-del af lagnet ind på motorrullen ved tryk på  eller  på håndbetjeningen.
5. Tryk træklagnet fast på velcrostrimlen på den modsatte motorrulle.
6. Køb træklagnet ind på denne motorrulle ved tryk på  eller , indtil det ligger glat på madrassen med den røde stribe midt på madrassen.



VENDLET skal monteres og anvendes som beskrevet i manualen.

