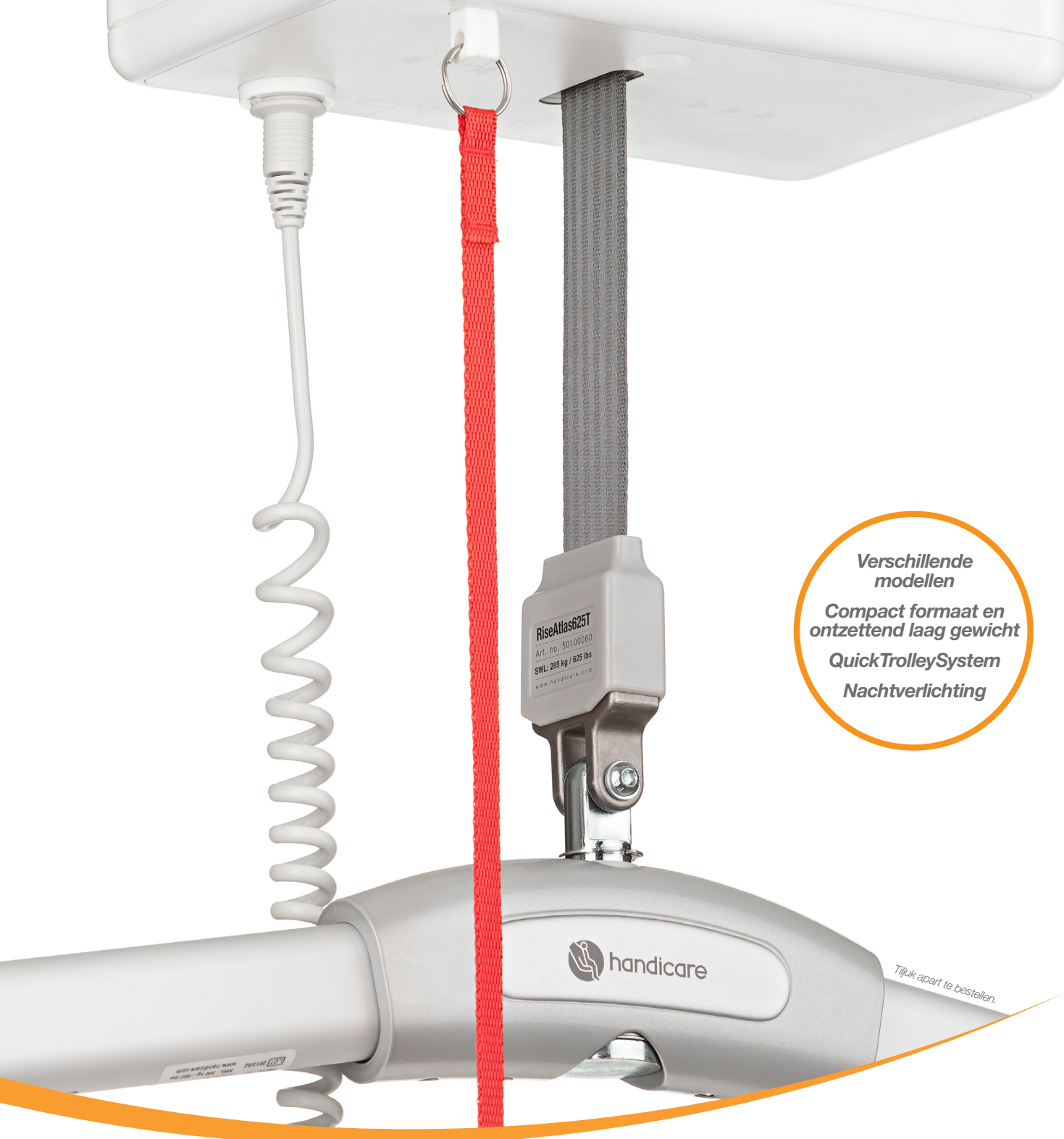


RiseAtlas[™]
System**RoMedic**[™]



Verschillende modellen
Compact formaat en ontzettend laag gewicht
QuickTrolleySystem
Nachtverlichting

Tijuk apart te bestellen.



Onbeperkte tiloplossingen

RiseAtlas is een moderne en stijlvolle plafondliftmotor voor onbegrensde tiloplossingen met hogere prestaties, meer flexibiliteit meer eenvoud en comfort, en een hogere betrouwbaarheid in vergelijking met andere plafondliftmotoren op de markt.

Voor alle situaties, gebruikers en behoeften

RiseAtlas is een veilige en gemakkelijk te gebruiken stationaire plafondliftmotor, beschikbaar in verschillende modellen en speciale versies. In combinatie met goed beproefde tilaccessoires biedt RiseAtlas veilig, comfortabel en individueel aangepast tillen van gebruikers bij zittende of liggende verplaatsingen van en naar het bed, de rolstoel of het toilet. RiseAtlas heeft een groot tilbereik en biedt de mogelijkheid voor zowel zeer laag als zeer hoog tillen, waardoor het tevens een uitstekende oplossing is voor tillen vanaf de vloer en bij loop- en statraining. RiseAtlas kan ook gebruikt worden voor soepele verplaatsingen van gebruikers van de ene ruimte naar de andere.

Voor alle railsystemen

RiseAtlas kan gebruikt worden met alle railtypes, zowel bij vaste railsystemen (enkelvoudige railsystemen met of zonder bochten en wissels, of railsystemen met volledige kamerdekking) en met draagbare, vrijstaande opstellingen.

Voor alle omgevingen en in alle kamertypes

RiseAtlas werkt in alle omgevingen even goed. De lift kan gebruikt worden in alle kamertypes waar het nodig is om gebruikers te tillen en te verplaatsen van de ene plaats naar de andere. In kleine kamers waar het gebrek aan ruimte het gebruik van mobiele liften moeilijk maakt, is RiseAtlas een perfecte oplossing.

Compact formaat en zeer laag gewicht

RiseAtlas heeft ongebruikelijk kleine afmetingen en een ontzettend laag gewicht. Het handige formaat heeft vele praktische voordelen en samen met het moderne en elegante design van de plafondliftmotor zorgt dit voor een professionele en zeer functionele zorgomgeving met een harmonische en menselijke sfeer.



Verschillende modellen voor verschillende behoeften

De RiseAtlas-plafondliftmotoren zijn er in verschillende modellen en speciale versies met verschillende tilcapaciteit en met of zonder ingebouwde verplaatsingsmotor en andere slimme en praktische eigenschappen en functies. Het geschikte model hangt af van de gewenste tilcapaciteit, de omgeving en situaties waarin de motor gebruikt gaat worden en, uiteraard, van de behoeften van de gebruikers.

Model	RiseAtlas450M, met QuickTrolleySystem	RiseAtlas450T	RiseAtlas625M, met QuickTrolleySystem	RiseAtlas625T
Tilcapaciteit	205 kg	205 kg	285 kg	285 kg
Verplaatsing langs rail	Handmatig	Verplaatsingsmotor	Handmatig	Verplaatsingsmotor
Speciale versie	RiseAtlas450M, met QuickTrolleySystem, high humidity	RiseAtlas450T, met SmartPark-functie		RiseAtlas625T, met SmartPark-functie

Vier modellen voor max. 205 kg of 285 kg ...

RiseAtlas450 heeft een tilcapaciteit van maximaal 205 kg, terwijl RiseAtlas625 een tilcapaciteit van maximaal 285 kg heeft.

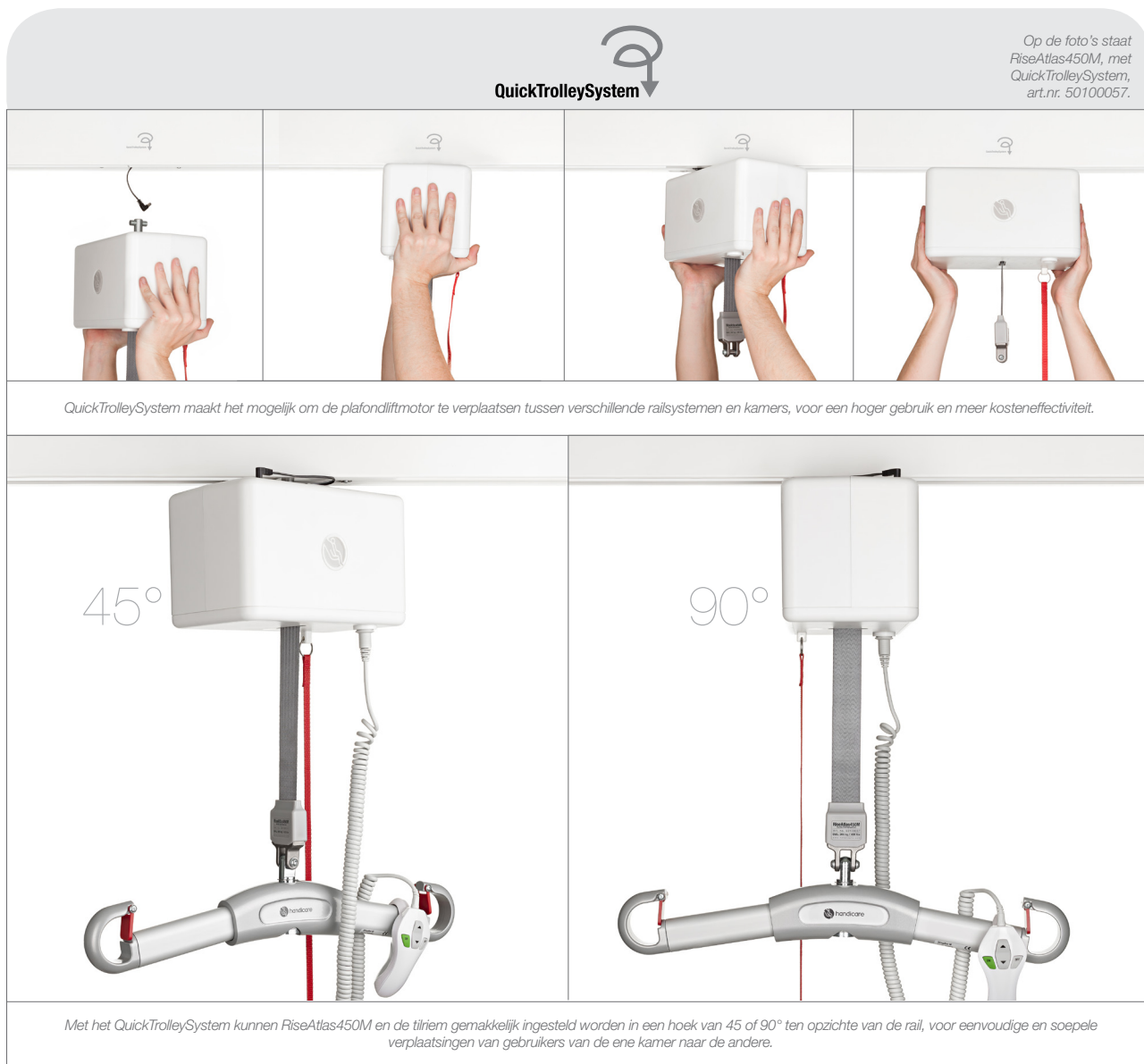
... en met handmatige of gemotoriseerde verplaatsing langs de rail

Zowel RiseAtlas450 als RiseAtlas625 zijn beschikbaar met verschillende oplossingen voor verplaatsing langs de rail. RiseAtlas450M en RiseAtlas625M worden handmatig langs de rail verplaatst (M staat voor manual), terwijl RiseAtlas450T en RiseAtlas 625T een ingebouwde verplaatsingsmotor hebben (T staat voor transfer motor) voor gemotoriseerde verplaatsing langs de rail.

SystemRoMedic™ QuickTrolleySystem

RiseAtlas450M en RiseAtlas625M zijn allebei uitgerust met het unieke SystemRoMedic™ QuickTrolleySystem van Handicare. Deze modellen hebben een loopwagen met snelkoppeling, die niet alleen zorgt voor een zachte en eenvoudige verplaatsing van de plafondliftmotor, maar het ook mogelijk maakt om eenvoudig en gemakkelijk de plafondliftmotor van de rail te halen.

Uiteraard maakt QuickTrolleySystem al het onderhoud van de plafondliftmotor beduidend makkelijker, maar QuickTrolleySystem maakt RiseAtlas vooral aanzienlijk flexibeler, veelzijdiger en praktischer in vergelijking met andere plafondliftmotoren. Met QuickTrolleySystem is het bovendien mogelijk om de plafondliftmotor te verplaatsen tussen verschillende railsystemen en verschillende kamers, wat zorgt voor een hoger gebruik en meer kosteneffectiviteit.



High humidity – speciale versie voor vochtige omgevingen

RiseAtlas450M, met QuickTrolleySystem is ook beschikbaar in een speciale versie die ontwikkeld is voor gebruik in omgevingen met veel vocht en vloeistoffen.

Speciale versies met SmartPark-functie

RiseAtlas450T en RiseAtlas625T zijn bovendien verkrijgbaar in een speciale versie uitgerust met een SmartPark-functie waarmee de plafondliftmotor na een specifieke opdracht terugkeert naar de ingestelde parkeerplaats op het railsysteem. Met deze functie kan de plafondliftmotor altijd op dezelfde plek worden teruggevonden wanneer deze niet gebruikt wordt. Bij railsystemen met oplaadstation wordt dat meestal geplaatst op de parkeerplaats, waardoor de plafondliftmotor ook wordt

opgeladen wanneer deze geparkeerd is.

Twee mogelijkheden voor opladen

De drie speciale versies van RiseAtlas zijn standaard uitgerust met een unieke laadoplossing met een loopwagen voor twee alternatieve oplaadmethode. De plafondliftmotoren kunnen ingesteld worden voor opladen bij een speciaal laadstation op een bepaalde plek in het railsysteem of voor constant opladen via de rails. Als het railsysteem gewijzigd wordt of als de plafondliftmotor verplaatst wordt naar een ander railsysteem met andere functionaliteit, kan de instelling voor het opladen gemakkelijk gewijzigd worden.

De speciale versies met SmartPark-functie worden geleverd met end point charging als standaard instelling.

Standaard met unieke eigenschappen

RiseAtlas heeft stille, zachte bewegingen en vele veiligheidsfuncties voor maximaal comfort en maximale veiligheid tijdens het tillen, zowel voor de gebruiker als voor de zorgverlener. Bovendien biedt RiseAtlas standaard een aantal unieke en zeer praktische eigenschappen.

Comfort en zekerheid

Alle modellen en speciale versies van RiseAtlas zijn uitgerust met een handmatige noodstop en met zowel een elektrische als handmatige nooddaalfunctie. De elektrische nooddaalfunctie wordt aangedreven met de ingebouwde batterij van de plafondliftmotor. Een afzonderlijke batterij van 9 V, verkrijgbaar als accessoire, zorgt ervoor dat de functionaliteit behouden blijft bij stroomuitval, voor verhoogde veiligheid. Alle modellen en speciale versies van RiseAtlas hebben tevens een overbelastingsbescherming en valbescherming, alsmede een functie waarbij de motor automatisch gestopt wordt als de tilriem niet belast is. RiseAtlas beschikt bovendien over een zachte start en stop, met verhoogde zekerheid en verhoogd comfort voor de gebruiker.

Opladen via handbediening

Alle modellen van RiseAtlas, behalve de speciale versies voor hoge luchtvochtigheid en met SmartPark-functie, hebben standaard een eenvoudige en handige oplaadfunctie via de handbediening. Het laadstation voor de motor van de plafondlift is geïntegreerd in een kleine, discrete houder voor de handbediening. De houder met het laadstation wordt aan de wand bevestigd, in de buurt van de parkeerplaats van de plafondliftmotor.



De plafondliftmotor wordt automatisch opgeladen zodra de handbediening in de houder/het oplaadstation geplaatst is en gaat door totdat de handbediening uit de houder gehaald wordt.

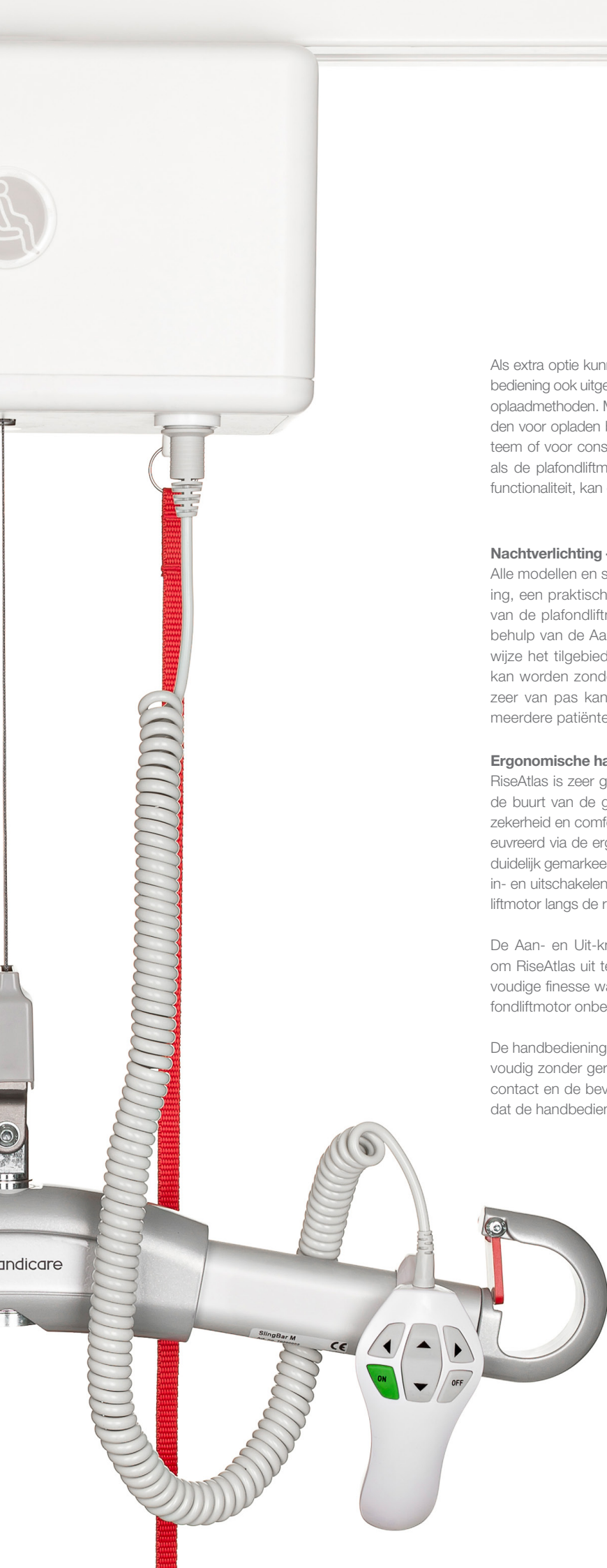
Dankzij deze oplossing wordt de handbediening altijd op dezelfde veilige en gemakkelijk toegankelijke plek bewaard en is de plafondliftmotor altijd opgeladen en klaar voor gebruik.

Veiligheidsfuncties

- Handmatige noodstop
- Elektrische en handmatige nooddaalfunctie
- Overbelastingsbescherming
- Valbescherming
- De motor stopt automatisch als de tilriem niet belast is
- Effectieve geleiding van de tilriem voorkomt onbedoeld draaien van de tilriem
- Zachte start en stop, verhoogt zekerheid en comfort voor de gebruiker



Nachtverlichting - praktisch en veilig



Als extra optie kunnen RiseAtlas-plafondliftmotoren met oplaadfunctie via de handbediening ook uitgerust worden met een unieke laadoplossing voor twee alternatieve oplaadmethoden. Met deze accessoire kunnen de plafondliftmotoren ingesteld worden voor opladen bij een speciaal laadstation op een bepaalde plek in het railsysteem of voor constant opladen via de rail. Als het railsysteem gewijzigd wordt of als de plafondliftmotor verplaatst wordt naar een ander railsysteem met andere functionaliteit, kan de instelling voor het opladen gemakkelijk gewijzigd worden.

Nachtverlichting – praktisch en veilig

Alle modellen en speciale versies van RiseAtlas zijn uitgerust met nachtverlichting, een praktische en veilige functie bij tillen in het donker. Aan de onderzijde van de plafondliftmotor zit een ledlamp die aan- en uitgezet kan worden met behulp van de Aan-knop op de handbediening. De lamp verlicht op effectieve wijze het tilgebied zodat het tillen op een veilige en zekere manier uitgevoerd kan worden zonder dat de plafondverlichting ontstoken hoeft te worden, wat zeer van pas kan komen, bijvoorbeeld 's nachts op een ziekenhuissaal met meerdere patiënten.

Ergonomische handbediening

RiseAtlas is zeer gemakkelijk te manoeuvreren, waardoor de zorgverlener altijd in de buurt van de gebruiker kan blijven voor een verhoogd gevoel van veiligheid, zekerheid en comfort tijdens het tillen. De plafondliftmotor wordt volledig gemanoeuvreed via de ergonomische en gebruiksvriendelijke handbediening. Deze heeft duidelijk gemarkeerde en intuïtief geplaatste knoppen die gebruikt worden voor het in- en uitschakelen, het omhoog/omlaag brengen van het tiljuk en om de plafondliftmotor langs de rail te verplaatsen (op modellen met verplaatsingsmotor).

De Aan- en Uit-knoppen op de handbediening geven de unieke mogelijkheid om RiseAtlas uit te schakelen wanneer deze niet gebruikt wordt, een zeer eenvoudige finesse waarmee effectief voorkomen wordt dat de functies van de plafondliftmotor onbedoeld of zonder toestemming geactiveerd en gebruikt worden.

De handbediening is voorzien van een speciaal contact waardoor deze zeer eenvoudig zonder gereedschap aan te sluiten, weg te halen of te vervangen is. Het contact en de bevestiging ervan aan de plafondliftmotor verlagen ook het risico dat de handbediening gedeactiveerd wordt vanwege een los contact.

Ergonomische en gebruiksvriendelijke handbediening

*Duidelijk gemarkeerde en intuïtief geplaatste knoppen
Ophanghaak om gemakkelijk toegankelijk aan het tiljuk te bewaren
Aan-uitknoppen voorkomen onbedoeld gebruik van de tilfuncties
Eenvoudig aan te sluiten en weg te halen, geen gereedschap nodig*

RiseAtlas450T, RiseAtlas625T en beide speciale versies met SmartPark-functie hebben handbedieningen met zes knoppen, Aan/Uit, Omhoog/Omlaag en Links/Rechts.



Nachtverlichting

Effectieve geleiding van tilriem voorkomt onbedoeld draaien en minimaliseert het slijten van de tilriem.

Verlichte symbolen, worden alleen geactiveerd wanneer het nodig is
Batterijstatus en oplaadbehoefte
Waarschuwing voor overbelasting
Noodstopindicator
Service nodig
Lees de gebruiksaanwijzing

Betrouwbaar en onderhoudsvriendelijk

RiseAtlas heeft een modern en elegant design met pure vormen en gladde oppervlakken. Het design is aantrekkelijk maar discreet en zorgt bovendien dat de plafondliftmotor zeer gemakkelijk schoon te houden is.

Discreet informatiepaneel

Aan de onderzijde van de plafondliftmotor zit een discreet maar zeer informatief paneel. Symbolen met ledlampjes in verschillende kleuren geven, in combinatie met geluidssignalen, informatie over de actuele status, waarschuwingen en of maatregelen nodig zijn. De signalen worden alleen geactiveerd wanneer het nodig is, waardoor de zorgverlener zich volledig kan richten op de gebruiker en het tillen.

De symbolen op het paneel worden verlicht om de batterijstatus aan te geven en of het nodig is om te laden, om te waarschuwen voor overbelasting of om te laten zien dat de noodstopfunctie geactiveerd is. Het informatiepaneel geeft ook een signaal wanneer onderhoud nodig is en moedigt de gebruiker aan de gebruikershandleiding te lezen. Een van de symbolen wordt alleen geactiveerd wanneer de plafondliftmotor het einde van de verwachte levensduur bereikt heeft en het tijd is voor een volledige vernieuwing of vervanging van het apparaat.

Effectieve geleiding van de tilriem

RiseAtlas is ook uitgerust met een functie voor effectieve geleiding van de tilriem. Deze unieke functie voorkomt onbedoeld draaien van de tilriem waardoor deze tegelijkertijd minder slijt en de levensduur van de tilriem verlengd wordt. Deze functie spaart tijd, geld en zorgen.

Ingebouwde batterij met hoge capaciteit en lange levensduur

RiseAtlas is uitgerust met een ingebouwde, milieuvriendelijke NiMH-batterij met hoge capaciteit. De batterij zorgt voor vele uren gebruik voordat opladen nodig is. Om de batterij te sparen en te zorgen dat deze nog minder vaak opgeladen hoeft te worden, maar ook om er zeker van te zijn dat de plafondliftmotor altijd opgeladen en klaar voor gebruik is, wordt RiseAtlas automatisch uitgeschakeld na 15 minuten zonder activiteit.

Onderhoudsvriendelijk

RiseAtlas weegt slechts 7,2–7,5 kg afhankelijk van het model en de versie. Het lage gewicht is een groot voordeel bij montage van de plafondliftmotor aan het railsysteem, maar ook wanneer deze omlaag gehaald moet worden voor onderhoud. Alle modellen en speciale versies van RiseAtlas zijn ook zeer onderhoudsvriendelijk. Over het algemeen is bij het onderhoud en het vervangen van de meest gebruikelijke reserveonderdelen weinig gereedschap nodig, als dat al het geval is.

Diagnostiek

Er is speciale software beschikbaar als extra optie waarmee u met behulp van een pc toegang kunt krijgen tot uitgebreide informatie over de plafondliftmotor, zoals het aantal bedrijfsuren en uitgevoerde tilacties, het aantal overbelastingen, statistiek van uitgevoerd onderhoud, enzovoort.

PRODUCTSPECIFICATIE

Art.nr.	Product
50100057	RiseAtlas450M, met QuickTrolleySystem
50100051	RiseAtlas450M, met QuickTrolleySystem, high humidity
50100058	RiseAtlas450T
50100052	RiseAtlas450T, met SmartPark-functie
50100059	RiseAtlas625M, met QuickTrolleySystem
50100060	RiseAtlas625T
50100053	RiseAtlas625T, met SmartPark-functie

Alle modellen en speciale versies van RiseAtlas worden geleverd met handbediening en oplader. Tijk apart te bestellen.




ACCESSOIRES

Art.nr.	Product	Beschrijving
70200046	QuickTrolley450	Loopwagen met snelkoppeling, voor 50100057, 50100051
70200051	QuickTrolley450 70 mm	Loopwagen met snelkoppeling, verlaagt de plafondliftmotor met 70 mm, ombouwpakket voor 50100057, 50100051
70200075	QuickTrolleyUniversal 360	Trolley met snelle ontgrendeling, draait 360 graden
70200062	In-rail/end point charging	Opladen via rail/opladen via uiteinde voor 50100057, 50100058, 50100059, 50100060
70200065	IR remote controlling	Voor draadloos manoeuvreren, voor 50100057, 50100059
70200047	9V battery and cable	Batterij en kabel, voor nooddaal-functie, voor, 50100057, 50100058, 50100052, 50100059, 50100060, 50100053
70200048	Software for diagnostics	Software voor diagnostiek, voor alle modellen en speciale versies van RiseAtlas
50400066	Cover to charger	Behuizing voor oplader, voor alle modellen en speciale versies van RiseAtlas
50400048	Parking Placard	Parkeerbord, voor het gemakkelijk bewaren van tijkken, handleidingen en tilbanden
50400332	Parking Placard BariBar	Voor het gemakkelijk opslaan van BariBar en tilbanden
70200071	SlingBar XS	Tijk, 250 mm
70200001	SlingBar S	Tijk, 350 mm
70200002	SlingBar M	Tijk, 450 mm
70200003	SlingBar L	Tijk, 600 mm
70200042	SlingBarSpreader M	Zijbeugels voor SlingBar XS/S/M/L
70200072	BariBar	Vierpunts tijk voor plafondliften, max. belasting 454 kg
70200017	Sling bar RFL X4	Vierpunts tijk, max. belasting 300 kg
70200053-		
70200058	Lift strap extension	Verlengbanden, 6 lengtes: 370-970 mm

Ga naar www.handicare.com voor meer informatie.

RiseAtlas™



Alle modellen en speciale versies van RiseAtlas450M en RiseAtlas625M hebben handbedieningen met vier knoppen, Aan/Uit en Omhoog/Omlaag.



handicare

Handicare
Weteringweg 5-9
2641 KM Pijnacker
Tel: 015 - 369 54 40
Fax: 015 - 369 71 64
www.handicare.com
info.LS@handicare.com

SystemRoMedic™ is een totaaloplossing voor eenvoudige transfers. Het concept bevat producten voor vier categorieën transfers die voorzien in de meeste behoeften en transfersituaties.

Transfers, tussen twee locaties verplaatsen. **Positioneren**, op dezelfde locatie herpositioneren.

Begeleiden, bij het mobiliseren. **Tillen**, manueel en mechanisch.