





## VEDLIGEHOJDELSE/EFTERSYN

### Årligt eftersyn

VENDLET Standard skal serviceres af en person med relevant oplæring en gang årligt. Dette eftersyn sikrer dels, at sikkerheden omkring VENDLET Standard lever op til standarden og dernæst lang levetid. Det årlige eftersyn omfatter nedenstående.

#### Elektriske dele

<b>Kontrolenhed nr.:</b>				
Tjek kontrolenheden inkl. kabler, stik og monteringsbeslag for visuelle skader.				
Undersøg om timeren afbryder efter 1½ minuts inaktivitet.				
Tjek at der er lys i den grønne diode.				
Ved brug af forlænger-kabel, tjek at kablet har det nødvendige kvadrat (1.0 mm <sup>2</sup> ).				
<b>Batteri nr. (hvis monteret):</b>				
Kontroller batteriet for tegn på beskadigelse eller korrosion.				
Kontroller at batteribackup'en fungerer.				
<b>Håndbetjening nr.:</b>				
Tjek håndbetjening, kabler og ophæng for visuelle skader.				
Tjek funktionen på alle knapper og at den grønne diode lyser, når systemet er aktiveret.				
Tjek stik, kabel og kabelafastning.				
Tjek stopfunktionen				
<b>Motorruller</b>	<b>Rød side</b>	<b>Blå side</b>		
Tjek motorerne for visuelle skader.				
Tjek kabel, stik og kabelafastning for visuelle skader.				
Tjek at rullerne kan drejes med håndkraft, når motoren ikke er koblet til kontrolenheden.				
Tjek at motorerne har fuld trækraft ved tryk på  /  og nedsat trækraft ved tryk på  /  ved at bremse rullen med hånden.				
<b>Aktuatorer</b>	<b>Hoved-ende</b>	<b>Fod-ende</b>	<b>Hoved-ende</b>	<b>Fod-ende</b>
Tjek alle kabler, stik og aflastningskabler for beskadigelse. Tjek om kablerne er korrekt sikret.				
Tjek at kablerne er ordentligt fastgjort og ikke hænger løst.				
Tjek at aktuatorerne løber op og ned uden mislyde. Smør om nødvendigt.				
Tjek aluminiums- og plastdele for visueller skader.				
Er der nogen vibrationer, når aktuatoren kører?				

#### Mekaniske dele

Tjek for visuelle skader, skader på plastikdele, skæve beslag og manglende dele.
Tjek motorrullerne og mellemstængerne for buler / deformationer.
Tjek om rillen på motorrullerne er i orden og fungerer med Quick Tag fæstningen på træklagnet.
Tjek at nylonstroppene er intakte og korrekt monteret på sengeramme og mellemstænger.
Tjek at motorerne kører korrekt og uden mærkelige lyde.
Tjek om slidringene i motorrullerne skal udskiftes.

#### Lagner

Er træklagnet i god stand og monteret korrekt?
Er glidelagnet i god stand og monteret korrekt?

#### Funktionstest

Svarer alle bolte og møtrikker til styklisten, og er de spændt ens?
Opfylder monteringen alle krav til mål for sengeheste?
Tjek at motorruller kan hæves og sænkes uhindret i en parallel bevægelse.
Tjek at nødfirene fungerer korrekt
Tjek at VENDLET Standard virker efter hensigten, når håndbetjeningen aktiveres.