

Max: 300kg



WalkingVest är en väst för gåträning som är lätt att applicera för medhjälparen samtidigt som den ger brukaren trygghetskänsla. Den är utformad för att ge stöd runt överkroppen och vid ljumskarna via grenband vid uppresning och gåträning. WalkingVest är utformad för att aktivera brukare på ett säkert och bekvämt sätt.

I SystemRoMedic finns ett brett urval av funktionella, bekväma och högkvalitativa lyftselar anpassade för olika typer av lyft och för brukare med olika behov. Lyftsdelarna finns i flera olika material och i storlekar från XXS till XXL. Alla modeller är både säkra och mycket lätta att använda och de klarar brukare upp till 300 kg. Valet av modell och material styrs av lyftsituationen och brukarens behov.



Kontroll av funktion

Visuell och mekanisk inspektion

Gör regelbundna funktionskontroller av lyftselen. Kontrollera alltid efter tvätt. Kontrollera att sömmar och material är hela och fria från skador. Kontrollera om materialet är utsatt för nötning eller är blekt. Belasta och kontrollera att spännen och handtag håller för kraftig belastning. Vid tecken på slitage skall produkten kasseras.



Läs alltid manualen

Läs alltid manualerna för alla hjälpmedel som används vid en förflyttning.

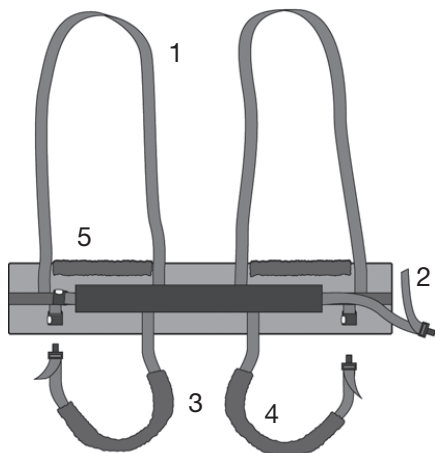
Förvara manualen tillgänglig för användare av produkten.

Lämna inte brukaren under förflyttningmomentet.

Undvik urgidningsrisk eller obehag genom att vara noggrann vid utprovning av lyftselen. Haka först på lyftselens ryggögglor på lyftbygeln, haka därefter på benstödens ögglor. Används utprovad lyftbygel.

Det är alltid den lägsta tillåtna maxlasten på respektive produkt i den sammansatta lyftenheten som styr. Kontrollera alltid tillåten maxlast på lyft och lyfttillbehör före användning och kontakta din återförsäljare vid frågor.

Beskrivning av WalkingVest

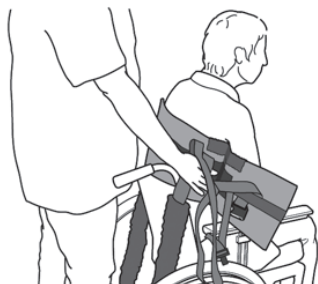


WalkingVest består av:

1. Lyftöglor (grått)
2. Midjebälte (rött)
3. Grenband (svart)
4. Polstring grenband
5. Polstring lyftväst

Lyftöglorna kopplas på lyftbygel. Midjebältet och grenbanden är utrustade med ett snabbspänne för enkel applicering. Grenbanden träs runt låren, bakifrån och fram. De är polstrade för att motverka tryck och skav vid ljumskarna. Lyftvästen är även polstrad i höjd med armarnas placering för att motverka tryck och skav.

Placering av WalkingVest vid sittande



1. Placera WalkingVest runt överkroppen på brukaren med spännet framtill. Västens nedre kant skall placeras ovanför höftbenen, armarna placeras utanför. WalkingVest mitt skall följa ryggraden på brukaren.



2. Midjebältet späns fast och anpassas efter brukarens storlek.

Placering av grenstöd vid sittande



1. När västen är placerad runt överkroppen på brukaren för du grenstöden via utsidan på låren in under låren.




2. Grenstöden spännas fast på framsidan.



3. Anpassa grenstöden efter brukarens storlek.

Uppresning till stående



1. Förbered brukaren på uppresning, berätta vad som kommer att ske. Lämna aldrig brukaren under lyftmomentet och var uppmärksam på brukarens signaler. Avbryt uppresningen vid obehag.



2. När brukaren kommit upp i stående kan gärna ett gånghjälpmedel användas.

Material:

Polyester: Slitstarkt material med låg friktion. Klarar hög tvätttemperatur.

Skötselråd:

Läs på lyftselens märketikett.



Använd inte sköljmedel.
Undvik torktumling för ökad
livslängd.

Storleksinformation

Storlek	XXS/Grå	XS/Orange	S/Röd	M/Gul	L/Grön	XL/Lila	XXL/Vit
Västens mått i cm	60	70	82	96	110	122	142
Rek Brukarvikt kg	15-40	25-50	40-60	55-80	75-100	90-110	100-130

Vid frågor om produkten och dess användning, kontakta din lokala distributör. Se www.handicare.com för en komplett distributörsförteckning. Se till att du alltid har rätt version av manualen. Den senaste versionen finns att ladda ned från vår hemsida www.handicare.com

Handicare AB

Veddestav. 15. Box 640
SE-175 27 Järfälla
SWE DEN

Tel: +46 (0)8-557 62 200
Fax: +46 (0)8-557 62 299

Internet: www.handicare.com
E-mail: info@handicare.se

