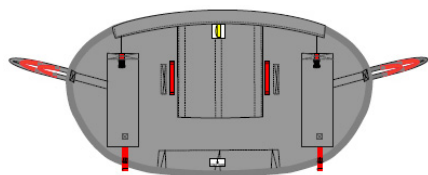


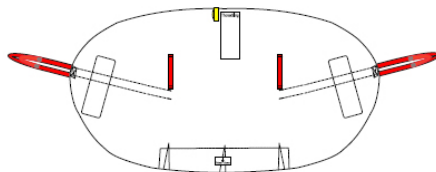
ThoraxSling, polyester
Max: 300 kg



ThoraxSling, wipeable
Max: 205 kg



ThoraxSling, with seat support, polyester
Max: 300 kg



ThoraxSling, with seat support, disposable
Max: 200 kg

ThoraxSling är en upprensingsväst till MiniLift som är lätt att applicera för medhjälparen samtidigt som den ger brukaren trygghetskänsla. Den är utformad för att tillgodose behov av stöd och trygghet vid upprensning samt för att underlätta toalettbesök. ThoraxSling finns i två modeller, en som ger stöd bakom ryggen och en som även ger stöd under stussen.

I SystemRoMedic finns ett brett urval av funktionella, bekväma och högkvalitativa lyftselar anpassade för olika typer av lyft och för brukare med olika behov. Lyftseldarna finns i flera olika material och i storlekar från XXS till XXL. Alla modeller är både säkra och mycket lätta att använda och de klarar brukare upp till 300 kg. Valet av modell och material styrs av lyftsituationen och brukarens behov.



Kontroll av funktion

Visuell och mekanisk inspektion

Gör regelbundna funktionskontroller av lyftselen. Kontrollera alltid efter tvätt. Kontrollera att sömmar och material är hela och fria från skador. Kontrollera om materialet är utsatt för nötning eller är blekt. Belasta och kontrollera att spännen och handtag håller för kraftig belastning. Vid tecken på slitage skall produkten kasseras.



Läs alltid bruksanvisningen

Läs alltid manualerna för alla hjälpmedel som används vid en förflyttning.

Förvara manualen tillgänglig för användare av produkten.

Lämna inte brukaren under förflyttningsmomentet.

Det är alltid den lägsta tillåtna maxlasten på respektive produkt i den sammansatta lyftenheten som styr. Kontrollera alltid tillåtna maxlast på lyft och lyfttillbehör före användning och kontakta din återförsäljare vid frågor.

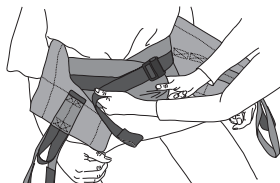
Beskrivning av bandöglorna



ThoraxSling har tre olika påkopplingsmöjligheter då bandöglan har tre olika nivåer.

Val av bandögla avgörs genom att välja den kortaste som når fram till bygeln på uppresningslyften.

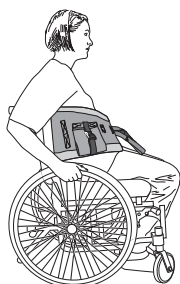
Beskrivning av bandet runt midjan



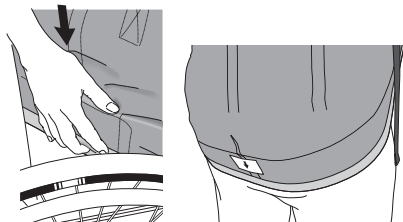
Bandet runt midjan är till för att ge stöd och trygghet under uppresningen.

Det kopplas på och vid behov av mer stöd dras det åt med det lösa bandet.

Placering av ThoraxSling på brukaren

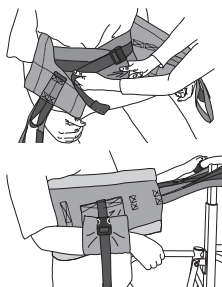


Placera ThoraxSling bakom ryggen på brukaren med märklappen utåt. Västen placeras så långt ner att den inte trycker under armhålorna, armarna placeras utanför. Finns det möjlighet att brukaren lutar sig/lutas fram lite så underlättas placeringen. Lyftvästens mitt skall följa ryggraden på brukaren.



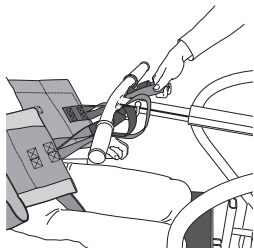
ThoraxSling with seatsupport placeras på samma sätt förutom att sittstödet placeras under stussen på brukaren. Ta tag om det förstärkta sittstödet och placera det under/bakom stussen.

Midjebandet kopplas på och anpassas efter brukarens storlek.



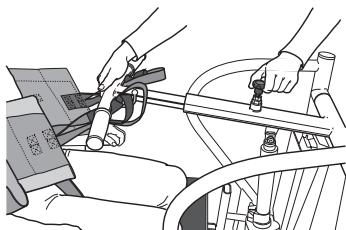
För brukare med behov av stöd för en arm, till exempel vid förlitning i axelleden, finns armstödshållare på båda sidorna om lyftvästen.

Placering av ThoraxSling på MiniLift

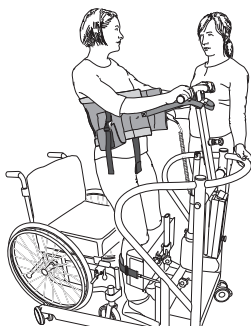


Placera den individuellt inställda uppresningslyften (följ manual för lyften vid utprovning) framför brukaren och placera fötterna på fotplattan. Om vadband ska användas så fästs det först. Drag sedan ut lyftarmen mot brukaren innan placering av lyftöglorna.

Prova ut lämplig ögla genom att vara noggrann med att lyften är placerad så nära brukaren som möjligt. Sträck sedan banden innan påhakning på lyftbygeln. Justera in lyftarmen så att banden är sträckta.



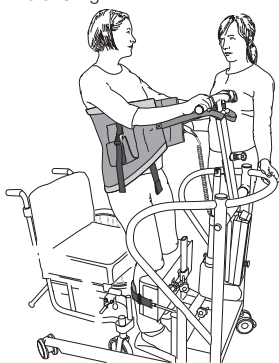
Uppresning med MiniLift



ThoraxSling

Be brukaren att luta sig bakåt mot västen innan du startar uppresningen. Var uppmärksam på brukarens signaler.

Res upp brukaren till önskad position. Avbryt uppresningen och sänk nedåt vid minsta tecken på obehag.



ThoraxSling with seat support

Material:

Polyester: Slitstarkt material med låg friktion.

Disposable (non-woven): Polypropylene, hydrophobic

Wipeable: Nylon+TPU, möjlig att desinficera

Skötselråd för polyester:

Läs på märketiketten



Använd inte sköljmedel. Undvik torktumling för optimal livslängd av materialet.

Skötselråd för disposable:

Läs på lyftselen märketikett

Tvättas ej, kasseras när den är smutsig eller behöver bytas ut av annan anledning.



Skötselråd för Wipeable:

Läs på lyftselen märketikett

Använd etanol (alkohol) eller annan, liknande, ytdesinfektionsmedel för att rengöra överdraget. Koncentrationen får ej överstiga en del etanol per tre delar vatten.



Storleksinformation

Använd personliga lyftselar för ökad säkerhet och hygien.

Storlek	XS/Orange	S/Röd	M/Gul	L/Grön	XL/Lila	XXL/Vit
Rek. Brukarvikt	20-50kg	30-60kg	50-80kg	70-110kg	100-150kg	140-200kg
Västens bredd	85cm	94cm	104cm	124cm	146cm	170cm

Vid frågor om produkten och dess användning, kontakta din lokala distributör. Se www.handicare.com för en komplett distributörsförteckning. Se till att du alltid har rätt version av manualen. Den senaste versionen finns att ladda ned från vår hemsida www.handicare.com

Handicare AB

Veddestav. 15. Box 640 Tel: +46 (0)8 -557 62 200

SE-175 27 Järfälla Fax: +46 (0)8-557 62 299

SWEDEN

Internet: www.handicare.com

E-mail: info@handicare.se

