

Max: 300kg

StandUpSling är en upprensingsväst som är lätt att applicera för medhjälparen samtidigt som den ger brukaren trygghetskänsla. Den är utformad för att ge stöd bakom ryggen vid upprensning med en upprensingslyft. StandUpSling är utformad för att tillgodose behov av stöd och trygghet vid upprensning samt för att underlätta toalettbesök.

I SystemRoMedic finns ett brett urval av funktionella, bekväma och högkvalitativa lyftselar anpassade för olika typer av lyft och för brukare med olika behov. Lyftselsarna finns i flera olika material och i storlekar från XXS till XXL. Alla modeller är både säkra och mycket lätta att använda och de klarar brukare upp till 300 kg. Valet av modell och material styrs av lyftsituationen och brukarens behov.



Kontroll av funktion

Visuell och mekanisk inspektion

Gör regelbundna funktionskontroller av lyftselen. Kontrollera alltid efter tvätt. Kontrollera att sömmar och material är hela och fria från skador. Kontrollera om materialet är utsatt för nötning eller är blekt. Belasta och kontrollera att spännen och handtag håller för kraftig belastning. Vid tecken på slitage skall produkten kasseras.



Läs alltid manualen

Läs alltid manualerna för alla hjälpmedel som används vid en förflyttning.

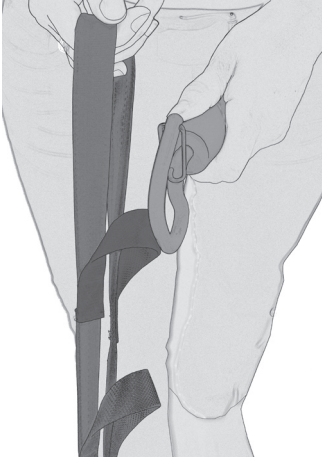
Förvara manualen tillgänglig för användare av produkten.

Lämna inte brukaren under förflyttningsmomentet.

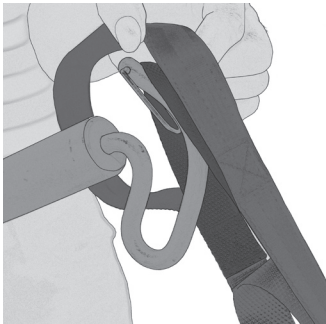
Undvik ugrlidningsrisk eller obehag genom att vara noggrann vid utprovning av lyftselen. Haka först på lyftselsens ryggöglor på lyftbygeln, haka därefter på benstödens öglor. Använd utprovad lyftbygel.

Det är alltid den lägsta tillåtna maxlasten på respektive produkt i den sammansatta lyftenheten som styr. Kontrollera alltid tillåtna maxlast på lyft och lyfttillbehör före användning och kontakta din återförsäljare vid frågor.

Beskrivning av bandöglorna

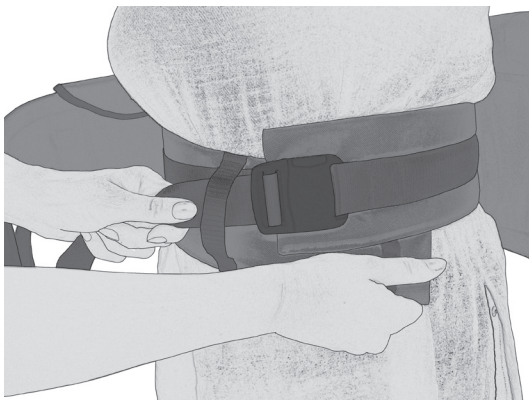


StandUpSling har tre olika påkopplingsmöjligheter då bandöglan har tre olika nivåer.



Val av bandögla avgörs genom att välja den kortaste som når fram till bygel på upprensingslyften.

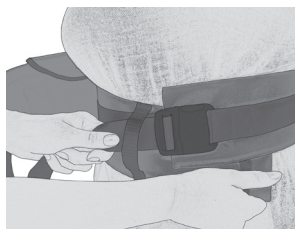
Beskrivning av bandet runt midjan



Bandet runt midjan är till för att ge stöd och trygghet under upprensningen.

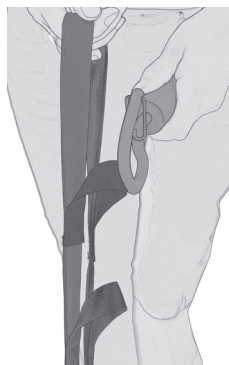
Det kopplas på och vid behov av mer stöd dras det åt med det lösa bandet.

Placering av StandUpSling



1. Placera StandUpSling bakom ryggen på brukaren med märklappen utåt. Västens nedre kant skall placeras ovanför höftbenen, armarna placeras utanför. Finns det möjlighet att brukaren lutar sig/lutas fram lite så underlättar detta. Lyftvästens mitt skall följa ryggraden på brukaren.

2. Midjebandet kopplas och anpassas efter brukarens storlek.

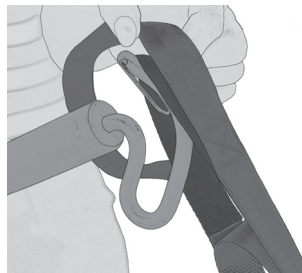


3. Placera den individuellt inställda upprensingslyften (följ manual för lyften vid utprovning) framför brukaren och placera fötterna på fotplattan.

4. Prova ut lämplig ögla genom att vara noggrann med att lyften är placerad så nära brukaren som möjligt. Sträck sedan banden innan påhakning på lyftbygel.

Be brukaren luta sig bakåt mot västen innan du startar uppresningen. Var uppmärksam på brukarens signaler, höj till önskad uppresning om allt fungerar som det ska. Avbryt uppresning och sänk nedåt vid minsta tecken på obehag.

Borttagning av StandUpSling



1. Sänk ner brukaren på önskad plats. Koppla av bandöglorna från lyftbygel och koppla bort vadbandet.

2. Avlägsna lyften, koppla lös midjebältet och dra upp västen bakom ryggen på brukaren.

Tillbehör:

Vid behov av mjukare yta mot brukaren finns det ett extra lager i ett mjukt material att fästa på västen. Finns i två olika storlekar, S-M och L-XL.



Material:

Polyester: Slitstarkt material med låg friktion. Klarar hög tvättemperatur.

Skötselråd:

Läs på lyftselens märketikett.



Använd inte sköljmedel.
Undvik torktumling för ökad livslängd.

Storleksinformation

Storlek	S/Röd	M/Gul	L/Grön	XL/Lila	XXL/Vit
Rek. Brukarvikt kg	40-65	55-80	75-110	100-160	150-220
Lyftvästens omkrets cm	109	121	122	136	166

Vid frågor om produkten och dess användning, kontakta din lokala distributör. Se www.handicare.com för en komplett distributörsförteckning. Se till att du alltid har rätt version av manualen. Den senaste versionen finns att ladda ned från vår hemsida www.handicare.com

Handicare AB

Veddestav. 15. Box 640
SE-175 27 Järfälla
SWEDEN

Tel: +46 (0)8-557 62 200
Fax: +46 (0)8-557 62 299

Internet: www.handicare.com
E-mail: info@handicare.se

