

Max: 300kg

Anpassningsband används framförallt till att förlänga lyftselens lyftband till önskad längd, tex. för en mer liggande respektive sittandes ställning eller för jämvikt vid tex halvsidesförlamning.

I SystemRoMedic finns ett brett urval av funktionella, bekväma och högkvalitativa lyftselar anpassade för olika typer av lyft och för brukare med olika behov. Lyftselarna finns i flera olika material och i storlekar från XXS till XXL. Alla modeller är både säkra och mycket lätta att använda och de klarar brukare upp till 300 kg. Valet av modell och material styrs av lyftsituationen och brukarens behov.



Kontroll av funktion

Visuell och mekanisk inspektion

Gör regelbundna funktionskontroller av lyftselen. Kontrollera alltid efter tvätt. Kontrollera att sömmar och material är hela och fria från skador. Kontrollera om materialet är utsatt för nötning eller är blekt. Belasta och kontrollera att spännen och handtag håller för kraftig belastning. Vid tecken på slitage skall produkten kasseras.



Läs alltid manualen

Läs alltid manualerna för alla hjälpmedel som används vid en förflyttning.

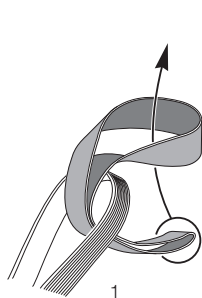
Förvara manualen tillgänglig för användare av produkten.

Lämna inte brukaren under förflyttningsmomentet.

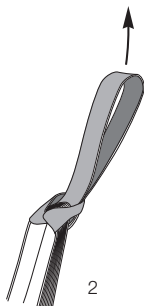
Undvik urglidningsrisk eller obehag genom att vara noggrann vid utprovning av lyftselen. Haka först på lyftselens ryggöglor på lyftbygel, haka därefter på benstödens öglor. Används utprovad lyftbygel.

Det är alltid den lägsta tillåtna maxlasten på respektive produkt i den sammansatta lyftenheten som styr. Kontrollera alltid tillåtna maxlast på lyft och lyfttillbehör före användning och kontakta din återförsäljare vid frågor.

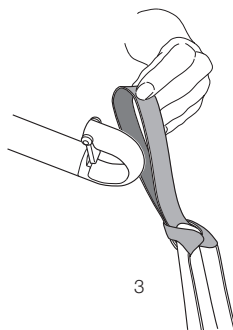
Placering av lyftsele när brukaren sitter i rullstol/stol eller säng



1



2



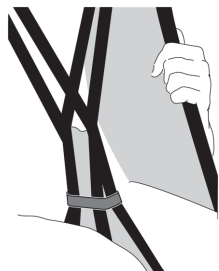
3

1. Gör en knut runt lyftöglan med anpassningsbandet.

2. Dra åt den så den är spänd runt lyftöglan.

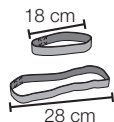
3. Häng öglorna på lyftbygeln. Börja höja lyftbygeln och stanna för att kontrollera att allt är i ordning innan du höjer till önskat läge.

Alternativ placering av anpassningsband



Anpassningsbanden kan även användas på bendelarna för att minska öppningen och förhindra eventuell urglidningsrisk.

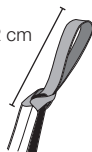
Storlekar:



18 cm

28 cm

12 cm / 22 cm



Material:

Polyester: Slitstarkt material med låg friktion.

Skötselråd:

Läs på lyftselens märketikett.



60-85°C
140-185°F

Använd inte sköljmedel.
Undvik torktumling för ökad livslängd.

Vid frågor om produkten och dess användning, kontakta din lokala distributör. Se www.handicare.com för en komplett distributörsförteckning. Se till att du alltid har rätt version av manualen. Den senaste versionen finns att ladda ned från vår hemsida www.handicare.com

Handicare AB

Veddestav. 15. Box 640 Tel: +46 (0)8 -557 62 200

SE-175 27 Järfälla

Fax: +46 (0)8-557 62 299

Internet: www.handicare.com

E-mail: info@handicare.se

SWEDEN

