

Mover Aqua

Bruksanvisning

Teknisk manual

Service manual



SWL: 180 kg/ 397 lbs

Mover Aqua

Mover Aqua är en överflyttningsplattform som är utvecklad för bekväm och smidig överflyttning inomhus/plana ytor. Den är enkel att använda och underlättar för brukare att förflyttas på ett säkert och bekvämt sätt. Mover Aqua är utrustad med en smal bottenram och dubbelhjul för enkel manövrering även på små utrymmen. Med en stabil ståplatta, bekväma sittdynor och ständig ögonkontakt med vårdgivaren kan brukaren alltid känna sig bekväm och trygg med Mover Aqua. Mover Aqua är designad för att också kunna användas i våtutrymmen/dusch. PU dynor och rostfria lösningar gör detta möjligt. Den nya designen underlättar också avtorkning/rengöring av produkten.

Innehåll

1. Avsedd Användning	03
2. Kontraindikationer, Försiktighetsåtgärder och Varningar	03
3. Allmän Information	05
4. Förord	05
5. Service och Support	05
6. Tillverkare	05
7. Förväntad Livslängd	06
8. Identifiering av Produkten	06
9. Policy om antal personer för att förflytta en vårdtagare	06
10. Säkerhetsanvisningar	06
11. Produktbeskrivning	07
12. Så här använder du Mover Aqua	08
13. Rengöring	09
14. Skötsel och Underhåll	10
15. Återvinning/Kassering	10
16. Tekniska Specifikationer	10
17. Dimensioner	12
18. Symboler	13

1. Avsedd Användning

Mover Aqua – Överflyttningsplattform är en mobil överflyttningsplattform med en säker arbetslast på 180 kg. Produkten är avsedd att användas inomhus på plana ytor i syfte att förflytta vårdtagare och boende på sjukhus, sjukhem eller inom hemsjukvården. Produkten är enbart avsedd att användas för vårdtagare som klarar att stå upp utan hjälp, eller som kan stå med minimal hjälp. Produkten är ej avsedd för långa perioder av sittande eller förflyttning. Produkten är avsedd att förflytta en vårdtagare till/från stol, säng, rullstol eller toalett. Med vårdtagare avses här den personen som förflyttas.

Modellen Mover Aqua är konstruerad för att också kunna användas i dusch. Riktningshänvisningar i detta dokument (vänster/höger, framåt/bakåt) görs alltid utifrån vårdpersonalens skjutande position/vänd mot vårdtagare.

Mover Aqua är avsedda att användas i hemsjukvårdsmiljö och professionell vårdinrättning.

2. Kontraindikationer, Försiktighetsåtgärder och Varningar

Kontraindikationer

- Produkten får inte användas av en brukare vars vikt överstiger den maximala brukarvikt som anges på produktens etikett.
- Produkten är inte avsedd för lång transport av brukaren, bara för korta överflyttning.
- Produkten är endast avsedd för överflyttning av en brukare. All annan användning är inte tillåten.

Försiktighetsåtgärder

- Kontrollera att produkten används på en torr och plan yta.
- Kontrollera att produkten är korrekt monterad/ihopsatt före den första användningen.
- Kontrollera produkten efter att den har varit ihopfäld /demonterad efter transport.
- Inspektera produkten regelbundet för att upptäcka tecken på skada. Om det finns några synliga tecken på skada, kontakta Direct Healthcare Groups kundtjänst.
- Det är viktigt att aldrig lämna brukaren ensam under förflyttningen.
- Garantin gäller endast om reparationer eller ändringar görs av personal som är auktoriserad av Direct Healthcare Group.
- Se till att det inte finns några hinder eller människor i vägen för produkten när brukaren förflyttar sig med hjälp av produkten.
- Kontrollera bromsarna före användning.
- Använd alltid bromsarna när brukaren går på och stiger av enheten.
- Aktivera bromsarna när produkten inte används.
- Låg hastighet rekommenderas när du använder produkten.
- Var försiktig så att du inte kör produkten över en tröskel med hög hastighet eller kraft.
- Närma dig trösklar, kör över med det bakre hjulet först. Köt med lägre hastighet och uppmärksamma brukaren när ni närmar er en tröskel.

- Produkten ska endast användas för det ändamål som anges i IFU. All annan användning är förbjuden.
- Förvara bruksanvisningen tillsammans med produkten så att den kan användas som referens vid behov.
- Genomför alltid dagligt underhåll innan produkten används.
- Innan produkten används måste en klinisk bedömning göras om brukaren kan förflyttas med produkten och i så fall om överflyttningen ska utföras av en eller två vårdgivare.
- Flytta inte produkten med en brukare på över hinder som hjulen inte kan komma över.
- Produkten måste rengöras / desinficeras regelbundet - efter varje användning vid behov eller minst en gång om dagen.

Varningar

- Vårdgivaren måste kunna läsa och förstå produktens bruksanvisning och användarinstruktioner.
- Det är viktigt att endast använda godkända tillbehör listade i bruksanvisningen för att förhindra att komponenter lossnar oavsiktligt, då detta medför ett fall och patientskada.
- Manövrera mjukt och försiktigt när du jobbar med produkten.
- Utför underhåll/service av enheten enligt instruktionerna i bruksanvisningen, minst en gång var 12:e månad.
- Tillbehören måste vara ordentligt fastsatta. De bör testas i förhållande till användarens behov och funktionsnivå.
- Särskild försiktighet måste vidtas vid användning av starka elektriska kraftkällor som används vid till exempel diatermi och liknande så att diatermikablar inte placeras på eller i närheten av enheten. Vid tvivel, rådgör med en representant för Direct Healthcare Group.
- Under hela uppresning- eller förflyttningsprocessen måste brukaren vara över produktens bas under för att undvika att produkten tippas.
- Lämna aldrig brukaren utan uppsikt när produkten används.
- Förflytta alltid produkten med handtagen. Tryck inte på benen.
- Reparera eventuella skador på färgen så snart som möjligt för att undvika kortare livslängd på grund av korrosion.
- Använd inte klor, fenoler, pentanoler eller andra starka rengöringsmedel som kan skada produktens ytan eller orsaka för tidig sprickbildning.
- Låt inte produkten stå i direkt solljus eftersom mörka ytor kan bli extremt varma.
- Produkten får inte sänkas ner i vatten.
- Produkten får inte lämnas eller förvaras i miljö med hög luftfuktighet.
- Produkten får inte rengöras med ånga.
- Produkten får inte användas utomhus, endast inomhus.

3. Allmän information

Läs igenom den här bruksanvisningen noggrant och kontakta oss om du har några frågor om användningen eller underhållet av "Mover Aqua – Överflyttningsplattform".

4. Förord

Läs hela bruksanvisningen innan du använder produkten. Informationen i bruksanvisningen är viktig att förstå för att produkten ska kunna användas och underhållas på rätt sätt.

Förvara bruksanvisningen tillsammans med produkten så att den kan användas som referens vid behov. Se till att alla som ska använda produkten får en regelbunden utbildning i hur produkten ska användas.

Produkten får ej modifieras utan tillåtelse från producenten.

5. Service och Support

Produkten ska alltid kontrolleras innan användning. Dessutom rekommenderar vi en allmän översyn 1 gång per år. Se vidare under avsnittet "Skötsel och Underhåll".

6. Tillverkare

Direct Healthcare Group Sverige AB
Torshamnsgatan 35,
SE-164 40 Kista, Sweden

Tel: +46 (0)8-557 62 200
info.se@directhealthcaregroup.com
www.directhealthcaregroup.com

7. Förväntad Livslängd

Den förväntade livslängden på produkten är minst 10 år givet att regelbundet underhåll utförs och att trasiga detaljer byts vid behov. Kontakta Distributören om någon del behöver bytas.

8. Identifiering av Produkten

Det unika serienumret visas på en dekal som är placerad på ramens insida nedtill/vänster.

9. Policy om antal personer för att förflytta en vårdtagare

Denna produkt är designad för att kunna användas på ett säkert sätt av en vårdare. Det kan finnas omständigheter hos vårdtagaren som ska förflyttas som gör det nödvändigt att två vårdare genomför förflyttningen. Varje professionell vårdgivare har själv alltid ansvar för att bedöma om produkten är lämplig att användas samt om en förflyttning/överflyttning behöver göras av en eller två vårdare.

10. Säkerhetsanvisningar

- Denna produkt är enbart avsedd för förflyttning av vårdtagare. All annan användning är ej tillåten.
- Denna produkt är konstruerad och testad för att säkert klara förflyttning/överflyttning av vårdtagare med en kroppsvikt av max 180 kg.
- Utför alltid rekommenderat dagligt underhåll innan produkten används.
- Förflytta alltid produkten genom att använda körhandtagen.
- Innan produkten ska användas så ska en klinisk bedömning göras huruvida vårdtagaren kan flyttas med denna produkt och isåfall om förflyttning/överflyttning ska göras av en eller två vårdare.
- Flytta ej en belastad produkt över hinder som hjulen ej lätt kan ta sig över (höga mattkanter, trösklar mm).
- Mover Aqua kan användas också i dusch. Åtgärda ev. lacksskador snarast för att undvika kortare livslängd pga korrosion.
- Låt ej Mover Aqua stå i direkt solljus då mörka ytor kan bli mycket varma.

11. Produktbeskrivning



1. Körhandtag/Manöverhandtag
2. Tvärstag/handtag
3. Justerbara säteshalvor/sätessdynor
4. Justerbart underbensstöd
5. Ben
6. Styrhjul främre utan broms
7. Ståplatta
8. Bakre styrhjul med totalbroms

12. Så här använder du Mover Aqua

Vrida kuddarna

1. Håll säteshalvan i handtaget i övre hörn.
2. Vrid säteshalvan antingen bort från förflyttningsområdet eller i läge under vårdtagaren.



Dra åt och lossa bromsarna på de bakre styrehjulen



Lås bromsen



Lossa bromsen

Så här genomför du en förflyttning/överflyttning

1. Momenten nedan visas för en överflyttning från en stol/rullstol/säng/toalett till en annan men görs på samma sätt oavsett om förflyttningen/överflyttningen görs från en stol, säng, rullstol eller toalett.



1. Fäll upp de två säteshalvorna.



2. Kör intill vårdtagaren.



3. Lås bromsen



4. Placera Mover Aqua så att vårdtagaren enkelt kan placera sina fötter på fotplattan och knä/underben mot underbenstödet. Låt vårdtagaren greppa i den tvärgående stängningen och sedan resa sig upp.

Så här genomför du en förflyttning/överflyttning forts



5. Fäll ner de två säteshalvorna.

6. Be vårdtagaren att sitta ned. Lossa sedan bromsen och förflytta vårdtagaren.

OBS: Vårdtagaren ska sitta ned under förflyttning.

2. För att göra en överflyttning till en stol/rullstol/säng/toalett gör du ovanstående moment i omvänd ordning.

3. Vid förflyttning till Toalett:

- När vårdtagaren är på plats så aktiveras bakre hjuls bromsar och vårdtagaren står upp.
- Ta av vårdtagarens kläder vid behov och fäll sedan upp sätets halvor så att vårdtagaren kan sätta sig själv på toaletten. Produkten kan nu fungera som en stödramp vilket underlättar för vårdtagaren under toalett besöket.

Individuella inställningar



För extra individuell anpassning kan både knäskyddet och sätesdynorna justeras (justeringsmån 25 mm).

1. Lossa på alla skruvarna och justera knäskyddet/sättesdynorna till den önskade höjden.
2. Skruva åt och använd sedan Mover Aqua enligt "12. Så här använder du Mover Aqua".

Som tillbehör finns även 53-328 Extender, som justerar knästödet på djupet mot brukaren med 30 mm.

13. Rengöring

Produkten ska rengöras/desinficeras regelbundet – mellan varje användning vid behov eller minst en gång per dag. Rengör produkten genom att torka med en fuktig trasa fuktad med varmt vatten och desinficerande rengöringsmedel. Torka ordentligt för att effektivt desinficera alla ytor. Använd inte klorin, fenoler, pentanoler eller andra starka rengöringsmedel som kan skada ytan/torka ur kuddar och ge sprickor i förtid.

14. Skötsel och Underhåll

Schema för förebyggande underhåll

Om produkten vid kontroll har felaktiga/trasiga delar så ska den ej användas innan felaktiga detaljer bytts ut.

Åtgärd/Kontroll	Före varje användning	Årlig översyn
Gör en översiktlig kontroll-testa produktens funktioner.		
Kontrollera att inga detaljer är trasiga eller spruckna.	x	x
Kontrollera att produkten känns stabil.		
Kontrollera att sitshalvor kan fällas upp/ned.	x	
Kontrollera att de bakre hjulen kan roteras och bromsas.	x	
Kontrollera att halkskyddet på ståplattan sitter fast.	x	x
Kontrollera att hjulen sitter fast ordentligt i chassit.		x
Undersök utsatta delar med avseende på sprickor eller vassa kanter (dessa kan bli ohygieniska eller skada vårdtagaren)		x
Kontrollera att inga lösa skruvförband finns.		x
Åtgärda ev. lackskador för att motverka ytkorrosion - speciellt gäller detta Mover Aqua. Bättringsfärg kan beställas av distributören.		x

15. Återvinning/Kassering

När produkten inte längre kan användas bör den återvinnas i enlighet med lagar/föreskrifter för avfallshantering i resp. land. Alla elektriska delar inkl. batterier måste tas bort och återvinnas som elektriska komponenter. (Rådgör med er lokala återvinningsanläggning för mer information om hur de olika materialerna i produkten (metall, plast, elektronik) ska återvinnas).

16. Technical Specifications

Pos. No.	Art.nr	Benämning
1	53-341	Ändskruv M10, Ø30 mm
2	53-342	Skruv, Knästödsplatta (x4)
3	53-344	Gummihandtag, L=92 mm (x2)
4	53-311	Ståplatta Aqua
5	53-336	Skruv, Sittplatta (x3)
6	53-337	Skruv, ståplatta (x4)
7	53-338	Bricka, sittplatta (x3)
8	53-339	Låsmutter M10
9	53-340	Bricka M10
10	53-312	Dubbelhjul utan broms Ø75 mm
11	57-096	Dubbelhjul med totalbroms "diameter" 100mm (Aqua)
12	53-343-L	Stödjärn, sittplatta vänster
13	53-343-R	Stödjärn, sittplatta höger
14, 15	57-394	Sits/Knästöd PUR (Aqua)
16	53-334	Bricka/Knästödsplatta (x4)
17	53-330	Skyddshuv/skruv. grå
18	53-331	Hattbricka

MOVER AQUA












17. Dimensioner



Produktens vikt: 28 kg

18. Symboler

	Produkten följer krav i det medicintekniska regelverket 2017/45 (MDR)		Visuell inspektion
	Medicinteknisk produkt		Läs användarinstruktionerna
	Varning		Produktkod
	Manufacturer information		Batch-kod
	Produkten skall enbart användas inomhus		



Medicinteknisk produkt klass I

Medicinteknisk produkt klass I. Produkten följer kraven i det medicintekniska regelverket 2017/745 (MDR).

Direct Healthcare Group

Advancing Movement & Health®

Direct Healthcare Group Sverige AB
Torshamnsgatan 35,
SE-164 40 Kista, Sweden

Tel: +46 (0)8-557 62 200
info@directhealthcaregroup.com
www.directhealthcaregroup.com