

BRUKERMANUAL

FlexiBelt

SystemRoMedic

EasyBelt

SystemRoMedic



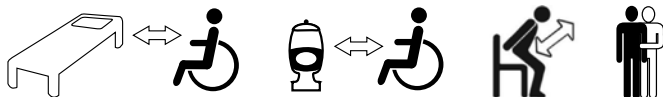
handicare



Beregnet bruk

Støtte og hjelp i forflytningssituasjoner.

Skal ikke brukes som et løftehjelpemiddel.



Vedlikehold

Bruk ikke skyllemiddel.

Følg vaskeanvisningen.



Funksjonskontroll



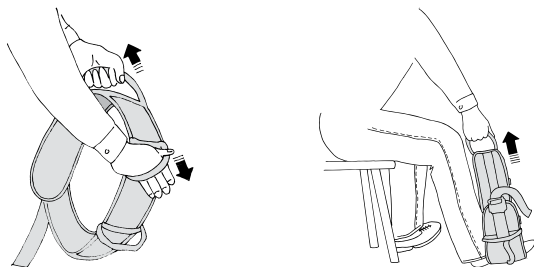
Visuell inspeksjon

Skal utføres før første gangs bruk og deretter jevnlig, spesielt etter vask.

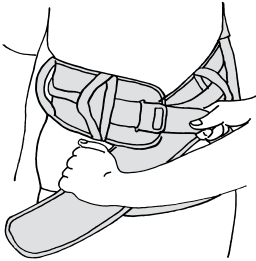
Kontrollere at sømmer, håndtak og beltets spenne er hele og fri for skader.

Mekanisk belastning

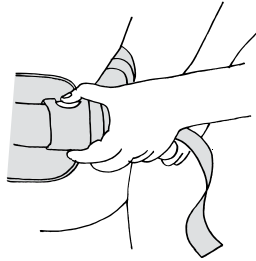
Test spennen og håndtakene ved å belaste dem. Kontroller at de tåler kraftig belastning. Ved tegn på slitasje skal beltet kasseres.



Spenne på/av FleksiBelt & EasyBelt




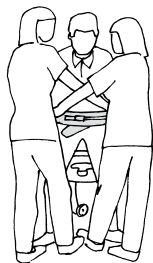
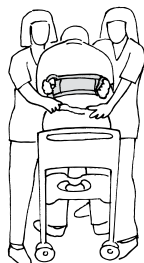
Plassering



Fjerning

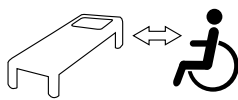
FlexiBelt og EasyBelt i bruk





Merk

Dersom forflytning/ oppreising til stående posisjon oppleves for tung skal andre hjelpemiddel brukes. Forflytningen kan skje i sittende stilling med glidematte eller med personløfter.



handicare

Handicare AS
Øreveien 37
Postboks 163
1501 Moss

For ytterligere informasjon kontakt Handicare på tlf. 03250. Sørg for at du alltid har siste versjon av brukermanualen. Den kan du finne på vår hjemmeside www.handicare.no/bolig

Tlf: 03250
Faks: 69 24 45 00
post@handicare.no
www.handicare.no