


**Funke**  
MEDICAL

Funke Medical AG  
Ährenfeld 10  
46348 Raesfeld  
Tel.: +49-2865-266 93 50  
Fax: +49-2865-8133  
info@funke-medical.de  
www.funke-medical.de  
-GERMANY-



# EvAQ<sup>®</sup> Pro Visco

## Bruksanvisning

### Tryckavlastande skummadrass

Läs igenom bruksanvisningen noga innan användning av produkten.

Återförsäljare:



Vill du veta mer?

Kontakta oss på: tel 0371-318 00  
Gate Rehab Development AB  
Industrigatan 2 | S-333 75 Reftele  
info@gaterd.se | www.gaterd.se

## Produkt

Tryckavlastande skummadrass med evakueringsöverdrag med dragkedja och svetsade sömmar.

## Användningsområde

Madrassen kan användas förebyggande och vid behandling av trycksår upp till och med sårkategori 2 samt vid smärterapi.

## Brukarvikt

20 – 140 kg

## Teknisk data

Densitet: Botten 35 m<sup>3</sup>/kg Topp 50 kg/m<sup>3</sup>

Material i överdrag: Polyurethane + polyester

Vikt: ca 11 kg (90 x 200 x 14 cm)

## Rengöring och underhåll

Torka av överdraget med desinfektionsmedel (DAX, Virkon, Perform eller liknande).

Vid behov tvätta överdraget i maskin.



Produkten är CE märkt enligt MDD 93/42/EEC, 2007/47/EEC.

## Brandtest

Brandtest enligt SS8760001:2016

## Biokompatibilitet

SS EN ISO 10993-5 ; SS EN ISO 10993-1

## Instruktioner för användning och förvaring

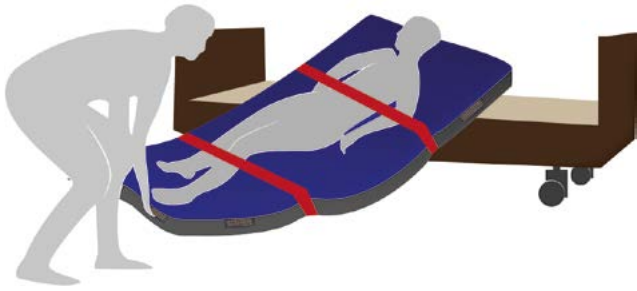
Lägg madrassen direkt på sängbotten med trycket uppåt. Madrassen har ingen särskild huvud/fotända. Förvara madrassen plant i torrt och rent utrymme.

## Säkerhetsanvisningar

Lämplig för sängar med justerbar liggyta.

## Återvinning/Kassering

Madrasserna består till 100% av PU. Lämnas till återvinningsstation och sorteras som brännbart avfall.



### Evakueringsöverdrag

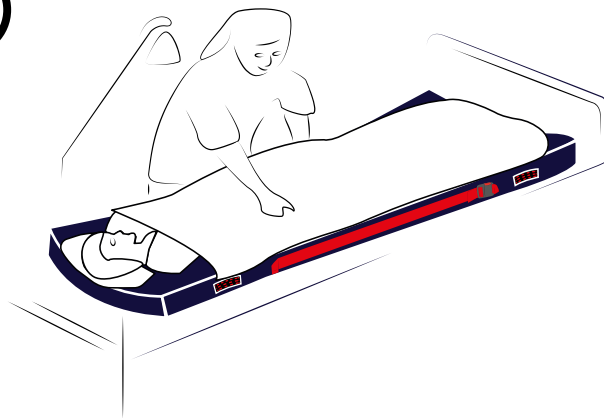
Överdraget är utrustat med handtag på madrassens alla sidor. På långsidorna finns även säkerhetsremmar för stadig fixering av patienten. Dessa ska vara ihopkopplade längs långsidorna när de inte används.

### Evakuering

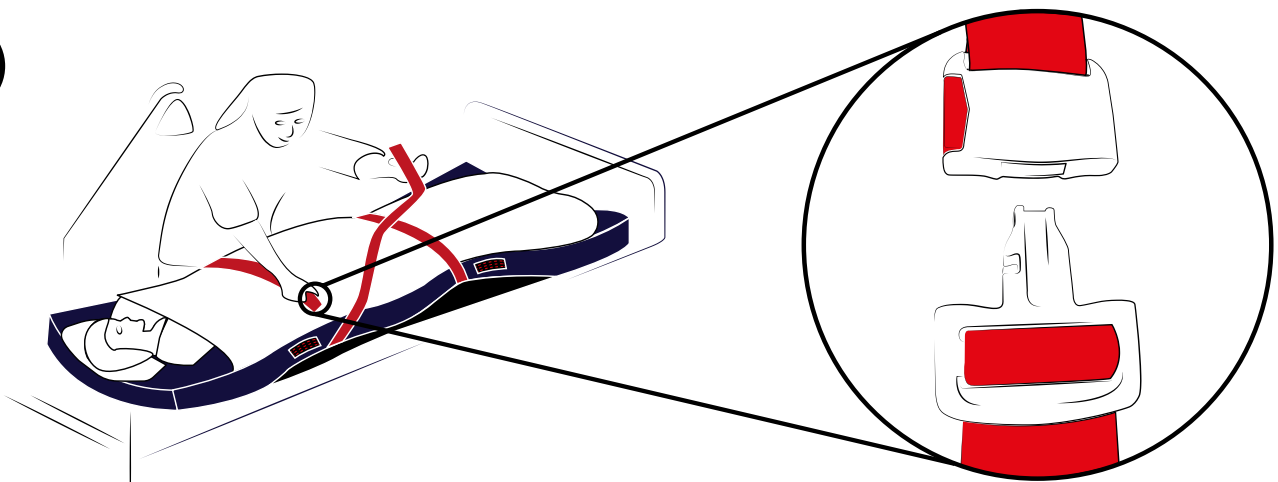
Vid eventuell evakuering är det viktigt att brukaren är fastspänd med säkerhetsremmarna över bål och ben och att spännet är ordentligt knäppt. Armarna skall vara innanför säkerhetsremmarna. Spänn banden så att madrassens kanter böjs upp runt brukaren. Använd handtagen i fotändan av madrassen vid evakuering.



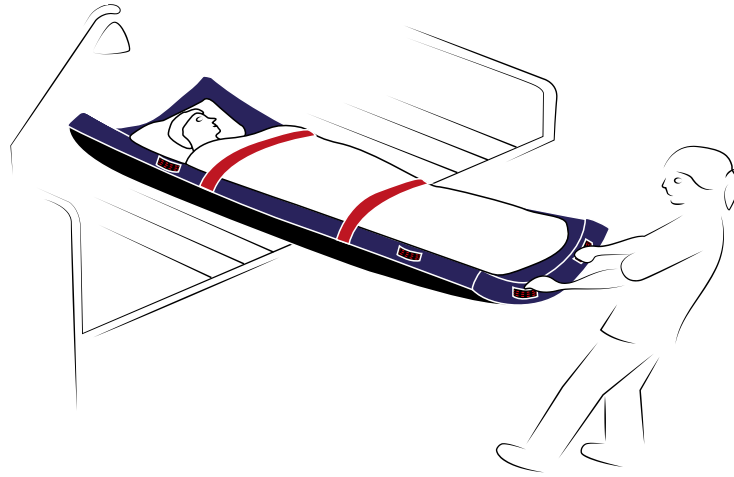
①



②



**3**



**4**



**5**

