

BRUKSANVISNING

S

GÅBORD

**ADAM PLUS**

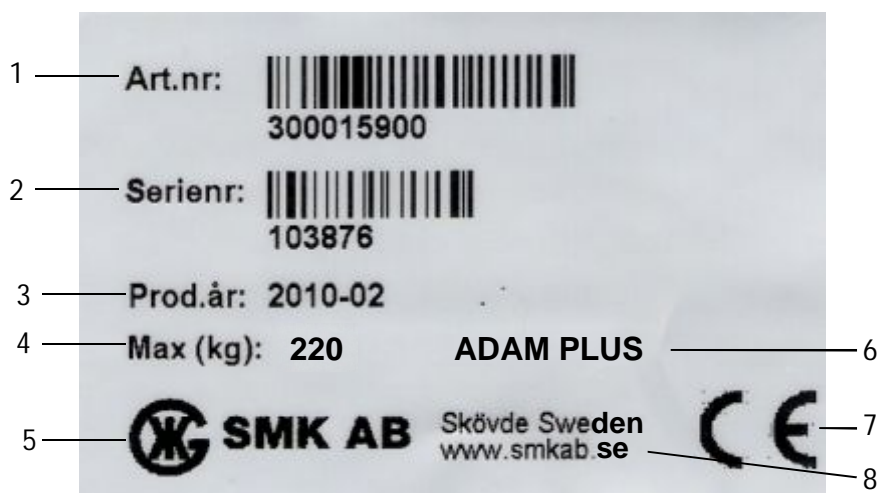


## Innehållsförteckning

ID-märkning.....	2
Syfte/Användningsområde.....	3
Funktioner.....	3
Normalt underhåll.....	3
Viktig information.....	4
Monteringsanvisning.....	5
Tillbehör.....	5
Förebyggande underhåll.....	6
Rekonditionering.....	6
Teknisk information.....	7
Sprängskiss.....	8
Reservdelslista.....	9

## ID-märkning

ID-märkningen är placerad på gåbordets chassi och innehåller följande information:



1. Artikel nummer
2. Serie nummer
3. Tillverkningsdatum (år/månad)
4. Max brukarvikt (kg)
5. Tillverkare
6. Produktnamn
7. CE-märkning
8. Adress (tillverkare)
9. EAN

## Syfte/Användningsområde

Gåbordet ADAM PLUS är svensktillverkat, stabilt konstruerat och utvecklat som gånghjälpmedel för användning inomhus på plana och hårda underlag.

Max brukarvikt är 220 kg.

Tillsammans med tillbehöret ståplattan kan gåbordet ADAM PLUS även fungera utmärkt som stå- och förflyttningshjälpmedel.

## Funktioner

Gåbordet ADAM PLUS har följande funktioner.

### Justering av höjd

Att ställa in en bekväm höjd är enkelt med hjälp av låsspakarna.




### Justering av handtag

Handtagen ställs in i önskad längd, vinkel och vridning med hjälp av låsspakarna.




### Justering av armstöd

Armstöden ställs in individuellt till en bekväm bredd med korsvreden på undersidan.



### Låsning/Upplåsning av hjul

Låsning av de främre hjulen görs genom att trampa ner fotbromsen. För att låsa upp trycks fotbromsen uppåt.



De \*bakre hjulen är utrustade med riktningsspärr som aktiveras genom att trampa ner låset. För att koppla ur riktningsspärren trycks låset uppåt.

\*Kan fås med broms.

## Normalt underhåll

- Gåbordet tvättas med vatten och vanligt rengöringsmedel utan lösningsmedel. Ytdesinfektionsmedel DAX Desisoft (vattenbaserat) eller DAX Plus (isopropanolbaserat) eller likvärdigt rekommenderas.
- Torka med torr eller något fuktad trasa.
- Kontrollera att hjulen är fria från smuts och damm.

## Viktig information

- HÖJ ALDRIG BORDET HÖGRE ÄN VAD MAX – MARKERINGEN PÅ KROMBENEN VISAR.
- GÅBORDET FÅR INTE ANVÄNDAS TILL NÅGOT ANNAT ÄN DET ÄR AVSETT FÖR!
- KONTROLLERA ATT SAMTLIGA LÅSSPAKAR OCH VRED ÄR ORDENTLIGT ÅTDRAGNA!
- VAR UPPMÄRKSAM PÅ KLÄMRISK!



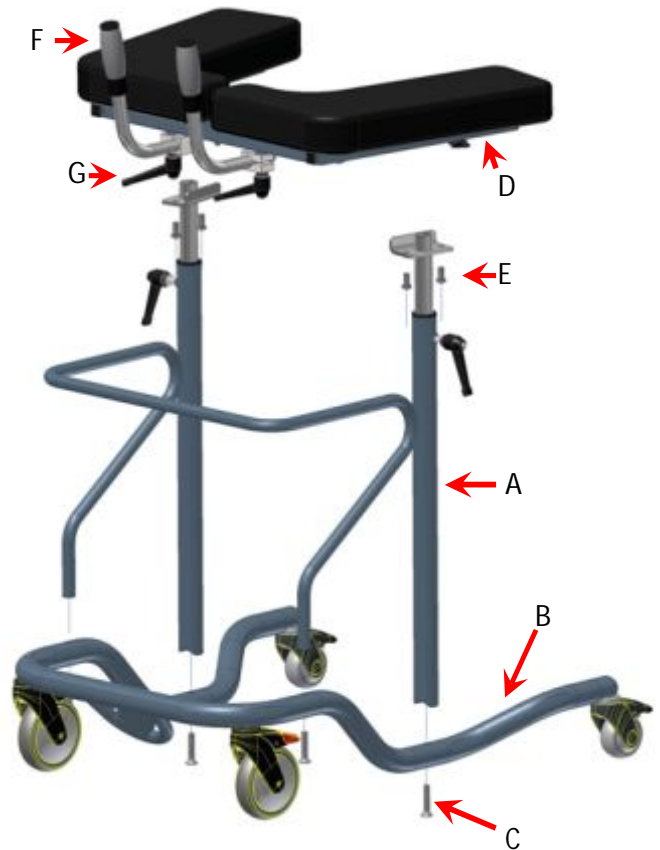

## Monteringsanvisning

Montering av gåbordet ADAM PLUS görs enkelt med 8 st skruvar.

-Montera mellandel A på underdelen B med 4 st skruv (C).

-Skruva fast överdelen D på mellandelen A med 4 st skruv (E).

-Handtagen F vrids till önskad position genom att släppa på låsspak G.



*OBS! Vid montage skall skruv C och E dras hårt (rekommendation är ett åtdragningsmoment på 30Nm). Bör efterdras efter viss tids användning.*

## Tillbehör

Tillsammans med tillbehören blir gåbordet ADAM PLUS ett än mer funktionellt hjälpmedel till brukaren. Genom att till exempel montera/hänga på ståplattan kan gåbordet ADAM PLUS även fungera utmärkt som stå- och förflyttningshjälpmedel.



<u>Produkt</u>	<u>Art. Nr.</u>
Syrgashållare (kräver 1 st universalfäste).....	300015725
Universalfäste (till syrgashållare, bricka och droppställning).....	300715726
Bricka (kräver 2 st universalfäste).....	300015727
Droppställning (kräver 1 st universalfäste).....	300015728
Stöd hjul.....	300015911
Sidostöd.....	300015711
Ståplatta.....	300016200

### **Förebyggande underhåll**

Utför regelbunden översyn av utrustningen för att den skall fungera tryggt och säkert för brukaren.

-Kontrollera att hjulen inte är slitna och att de snurrar lätt samt att lås- och riktningsfunktionerna fungerar. Vid byte av hjul, använd locktite eller motsvarande för att låsa skruven.

-Kontrollera att låsspakar fungerar tillfredställande.

Vid byte av delar på gåbordet ska originaldelar användas för att CE-märkningen skall gälla. Se reservdelspannan nedan.

Vid egna förändringar på gåbordet upphör CE-märkningen att gälla.

Alla våra gåbord har 2 års garanti på material- och tillverkningsfel förutsatt att gåbordet använts på avsett sätt. Förslitning på ytbehandling, hjul, bromsdelar eller handtag omfattas inte.

### **Rekonditioneringsanvisning**

Kontrollera att samtliga skruvförband (8 st) är ordentligt åtdragna.

Kontrollera att det inte finns någon snedhet i chassit och att alla 4 hjul står stadigt på underlaget.

Kontrollera att hjulen inte är slitna och att de snurrar lätt samt att lås- och riktningsfunktionerna fungerar. Vid byte av hjul, använd locktite eller motsvarande för att låsa skruven.

Kontrollera att höjning och sänkning fungerar, inställning av armstöd samt justering av handtagen. Kontrollera så att MAX-markeringen för höjning finns kvar på krombenen.

Gåbordet tvättas med vatten och vanligt rengöringsmedel utan lösningsmedel. Ytdesinfektionsmedel DAX Desisoft (vattenbaserat) eller DAX Plus (isopropanolbaserat) eller likvärdigt rekommenderas.

Torka med torr eller något fuktad trasa.

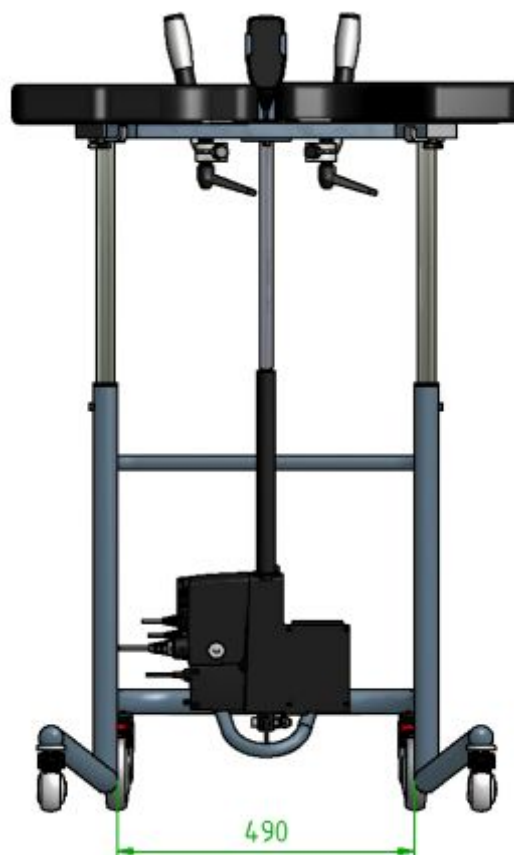
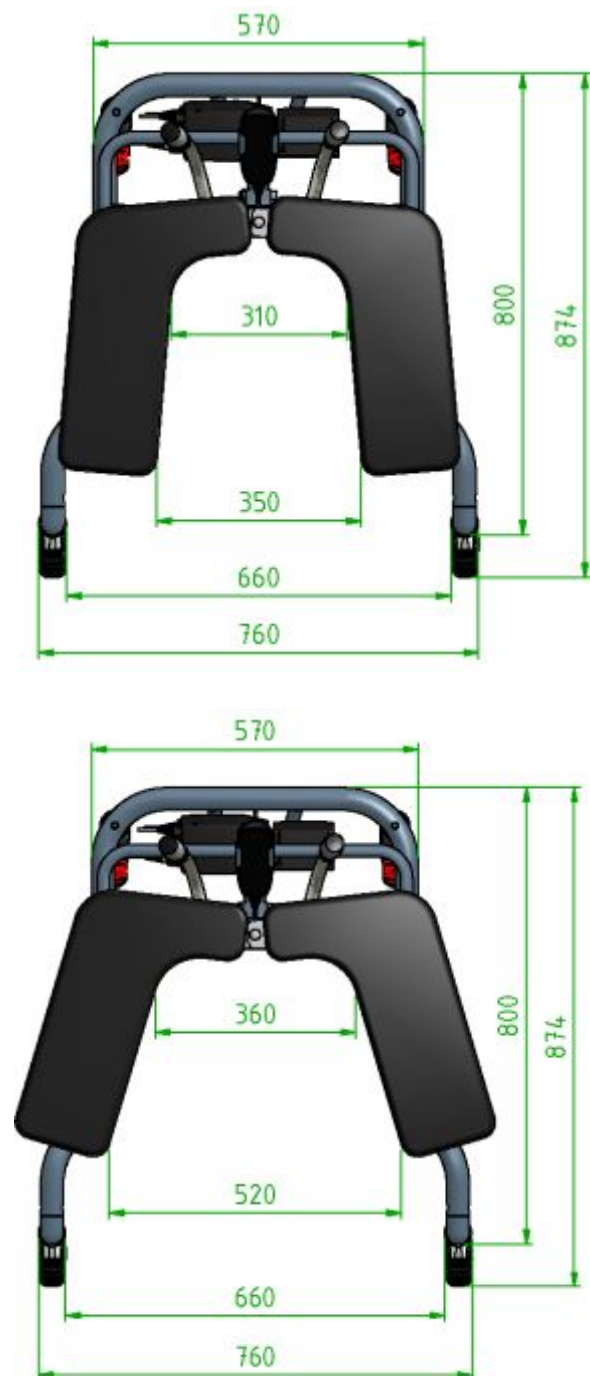
Kontrollera att ID-märkningen finns kvar och att den går att läsa.

Om BRUKSANVISNINGEN till GÅBORDET ADAM PLUS förkommit kan denna hämtas på [www.smkab.se](http://www.smkab.se)

## Teknisk data ADAM PLUS

### Specifikation

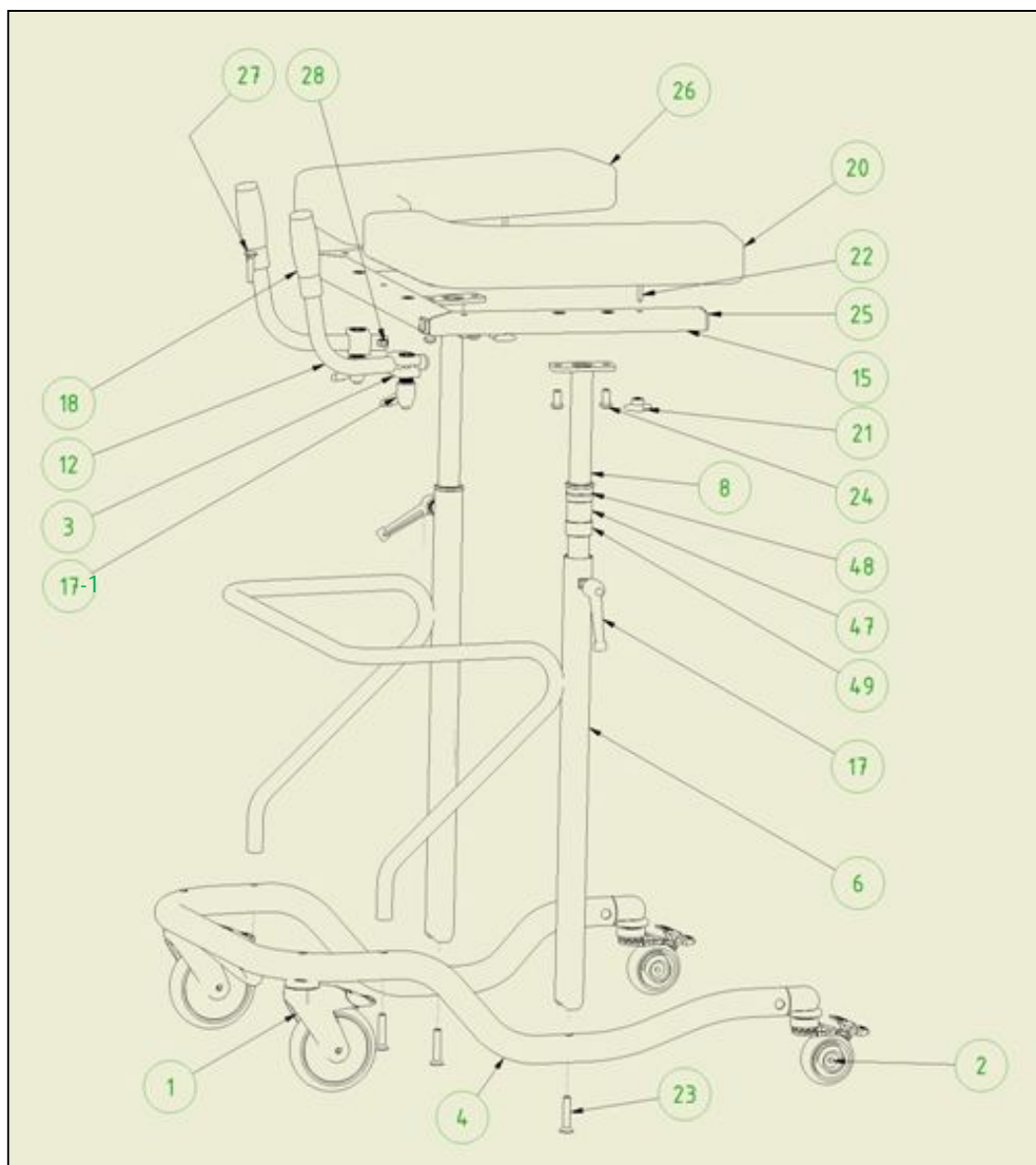
Reglerbar höjd:.....	Art.nr 300015504 Normal 900-1360 mm Art.nr 300015504-1 Special 810-1270 mm
Bredd:.....	760 mm
Djup/längd:.....	875 mm
Vikt:.....	20 kg
Kulör:.....	RAL 5014



Produktbilderna på denna sida är  
Endast överensstämmande med  
Avseende på gåbordets mått



## Sprängskiss



Nr	Antal	Benämning	Artikel nummer
1	2	LÄNKHJUL Ø 125 BROMSAD	090034
2	2	LÄNKHJUL Ø 75 MED RIKTNINGSSPÄRR	090035
3	2	HANDTAGSLÅSNING KPL	13-090416
4	1	BOTTENBÅGE ADAM EL 200 KPL	13-090420-13
6	1	STÅNDARE MED STÖDBÅGE KPL	13-090420-07
8	2	KROMBEN KPL L=733	13-090420-041
12	2	HANDTAGSRÖR GÅBORD	13-091007-02
15	1	ÖVERDEL TILL ADAM EL 200	13-091012
17	2	LÅSSPAK M10X15	LSS64M1015S
17-1	2	LÅSSPAK M10X50	LSS84M1050S
18	2	HANDTAG	090490
20	1	DYNA VÄNSTER KPL	12091550
21	2	KORSVRED WN64 60-M6	090227
22	2	M6X40 MVBF STÅL FZB	603060401
23	4	M10x60 MF6S FZB	45210060G
24	4	M10X20 K6S FZB	76010020G
25	2	PLASTFOT 50x25 SVART	VL 50X25 SV
26	1	DYNA HÖGER KPL	12091551
27	1	M8X40 MVBF STÅL FZB	603080401
28	1	M8 LÅSMUTTER DIN 985 FZB	9850801
47	1	LÅSHYLSA	13-091005-03
48	1	PLASTSTYRNING ADAM 200	13-091005-02
49	2	PLASTSTYRNING 2 ADAM 200	13-091005-04

## Reservdelstlista



<u>Produktnamn</u>	<u>Art. Nr.</u>
Dyna vänster.....	12091550
Dyna höger .....	12091551
Handtag .....	1558-3
Låsspak .....	LSS64M1015S
Låsspak .....	LSS84M1050S
Korsvred .....	090227
Hjul fram/med broms.....	090034
Hjul bak/med riktningspärr.....	090035
Hjul bak/med broms.....	090036

